

警告 (けいこく)

保護者の方へ 必ずお読みください。

- 小部品があります。誤飲・窒息の危険がありますので、3才未満のお子様には絶対に与えないでください。

注意 (ちゅうい)

- 縁部が鋭い箇所がありますので、注意してください。
- 先端が尖っている箇所がありますので、注意してください。
- 部品は番号を確かめ、きれいに切り取りましょう。
- 袋を頭からかぶったり、顔を覆ったりしないでください。窒息する恐れがあります。

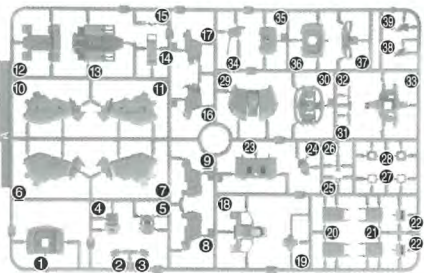
《組み立てる時の注意》

- 組み立てる前に説明書をよく読みましょう。
- 塗装にはより安全な「水性塗料」のご使用をおすすめします。

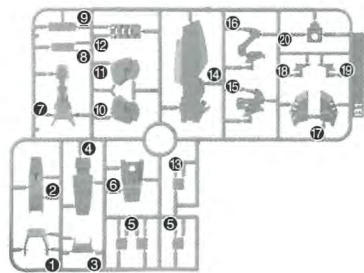
 線に沿って切る	 シールの番号	 デカールの番号	 反対側に取り付ける	 両側と同じパーツを取り付ける	 向きに注意して取り付ける	 ビスの締めすぎに注意
 切り取る	 部品を数値の個数作ります	 先に組み立てます	 後に組み立てます	 前後に合わせて回転させます	 どちらかを選んで取り付ける	 反対側も同じように動かします

パーツリスト (×印は使用しないパーツです。)

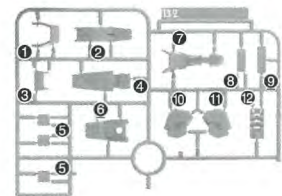
A/パーツ (スチロール樹脂: PS)



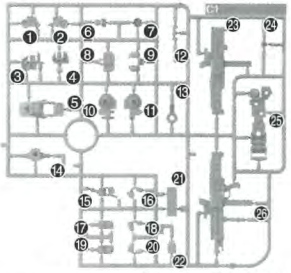
B1/パーツ (スチロール樹脂: PS)



B2/パーツ (スチロール樹脂: PS)



C1/パーツ (スチロール樹脂: PS)



C2/パーツ (スチロール樹脂: PS)



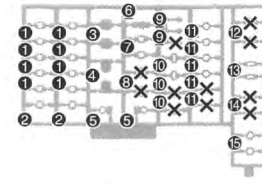
MP-1E/パーツ (スチロール樹脂: PS)



SB6/パーツ (スチロール樹脂: PS)

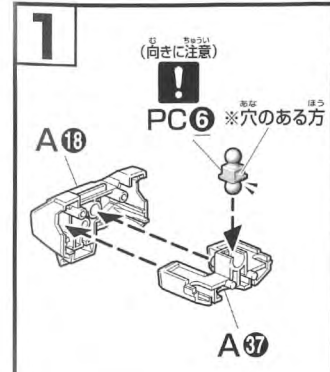
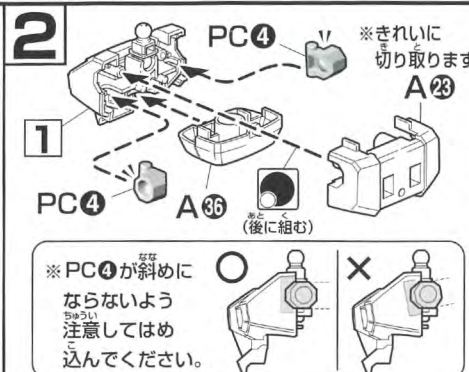
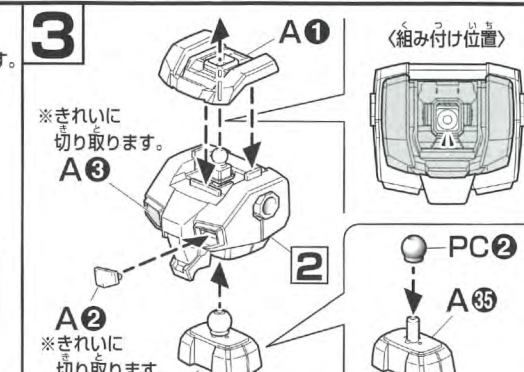


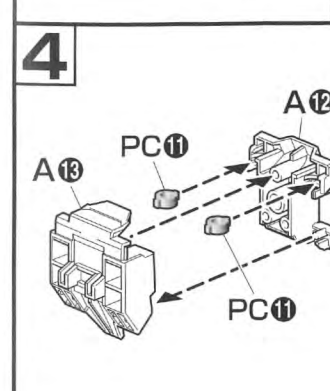
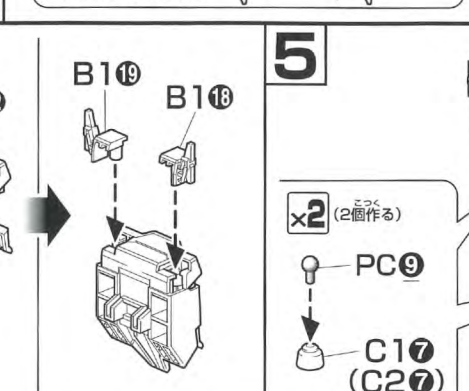
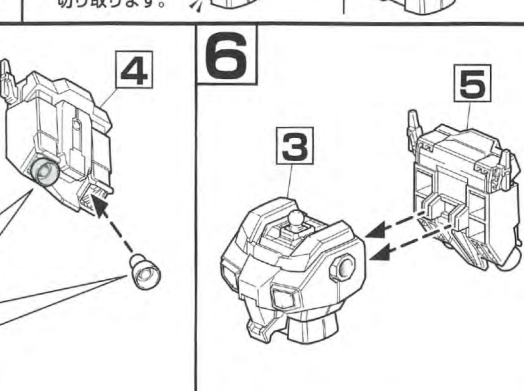
〈PC-001A〉 (ポリエチレン: PE)

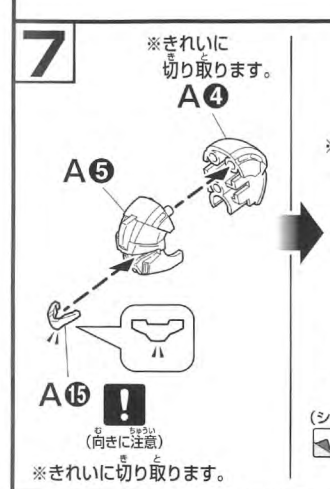
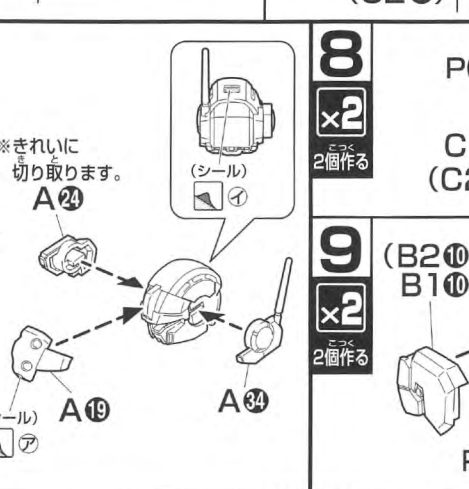
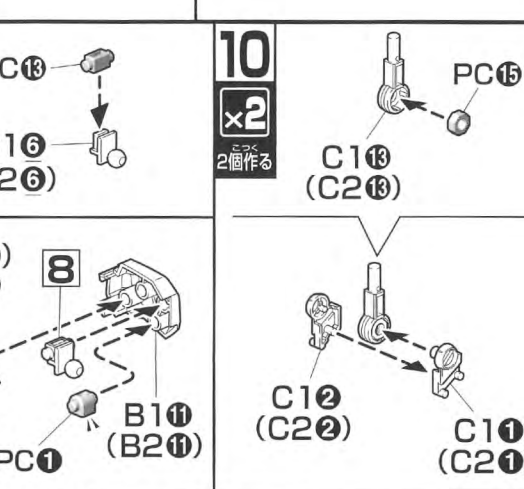


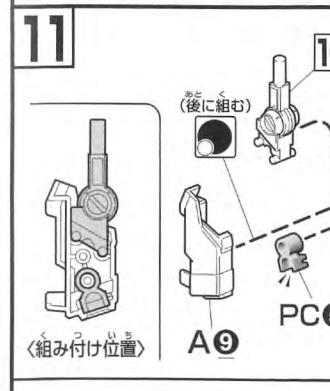
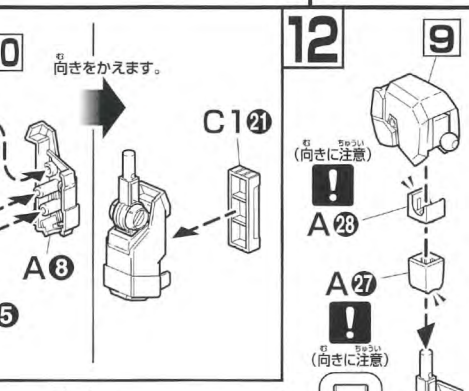
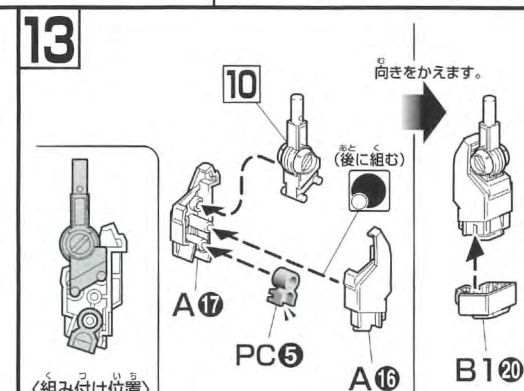
- シール.....1
- マーキングシール...1

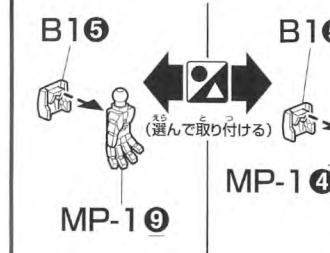
※クリアパーツの中には、製造工程上気泡が入っているものがありますがご了承ください。

1  **2**  **3** 

4  **5**  **6** 

7  **8**  **9** 

10  **11**  **12** 

13  **14** 