⚠警告（けいこく）

保護者の方へ　必ずお読みください。

- 小部品があります。誤飲・窒息の危険がありますので、3才未満のお子様には絶対に与えないでください。

⚠注意（ちゅうい）

- 鋭角が鋭い箇所がありますので、注意してください。
- 先端が尖っている箇所がありますので、注意してください。
- 部品はきれいに切り取り、切り取ったあとのクズは捨ててください。
- 袋を頭からかぶったり、顔を覆ったりしないでください。窒息する恐れがあります。

組み立て中に使用されているマーク
Please check the following marks.

- ・切り取るところ / Place to cut off.
- ・シールの番号 / Sticker number.
- ・どちらを選んで取り付ける / Select one of the parts and attach it.
- ×2 ・部品を数個の組数作ります / Assemble multiple sections as indicated.
- ・両側に同じパーツを取り付ける / Use identical part / section for each side.
- ・反対側も同じように動かします / Move the opposite side as well.

各部品はニッパーなどで、きれいに切り取りましょう。
Cleanly cut out.

PC製品は軟質素材のため、つぶさないようにしっかり取り付けましょう。
Do not crush the PC parts and attach carefully.

アップデート マークの付いた部品は、右図のようにキレイに切り取ります。●の付いている部分はのこしておいて切り取ってください。

❶ ❶→❷の順番で組み立ててください。 Assemble in the order of the numbers ❶→❷

パーツの向きや形状に注意してください。 Confirm the direction and shape of the parts.

パーツリスト Parts list

（×印は使用しないパーツです。）

Aパーツ（スチロール樹脂:PS）

B/パーツ アップデートあり（スチロール樹脂:PS）

Cパーツ（スチロール樹脂:PS）

Dパーツ（スチロール樹脂:PS）

Eパーツ（スチロール樹脂:PS）

Fパーツ（スチロール樹脂:PS）

〈PC-002〉（ポリエチレン:PE）

●ホイルシール……1

《組み立てる時の注意》

- ●組み立てる前に説明書をよく読みましょう。
- ●部品は番号を確かめ、ニッパーなどできれいに切り取りましょう。
- ●塗装にはより安全な「水性塗料」のご使用をおすすめします。
- ●尖った先端や薄い縁等部に触れながらの組み立てには充分ご注意ください。

※部品の向きや左右など、イラストをよく見て組み立ててください。

Refer to the illustrations and pay attention to parts orientation/direction during assembly.



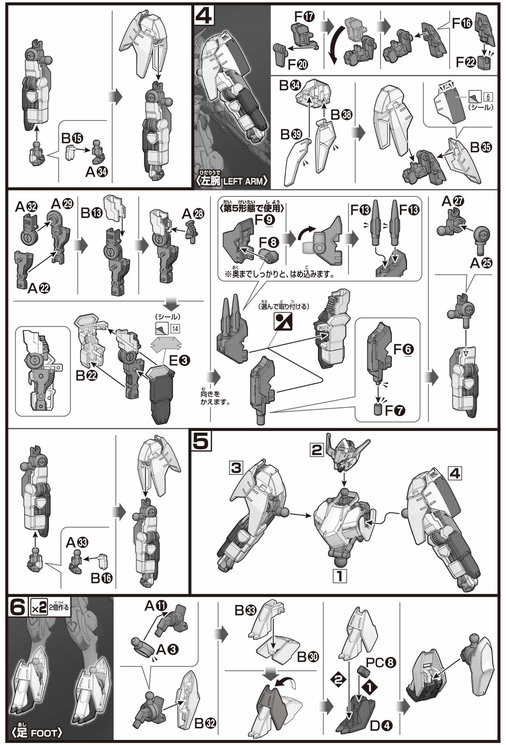

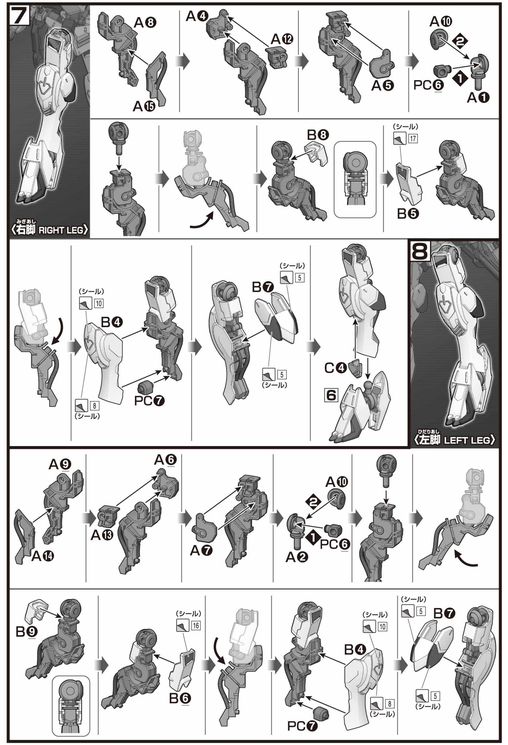

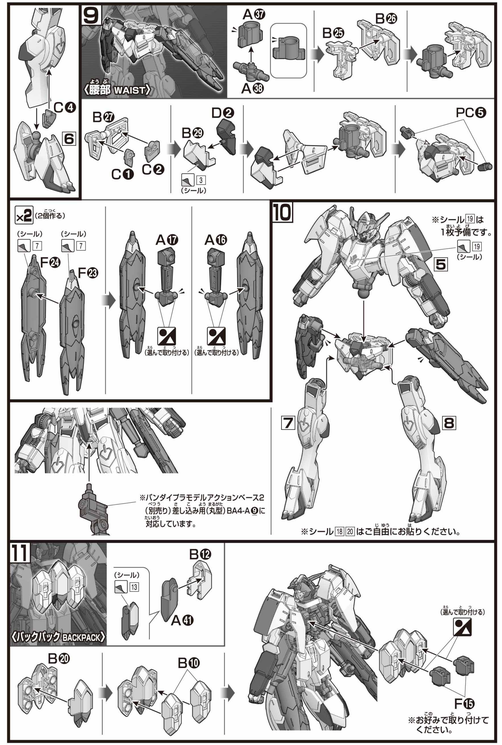

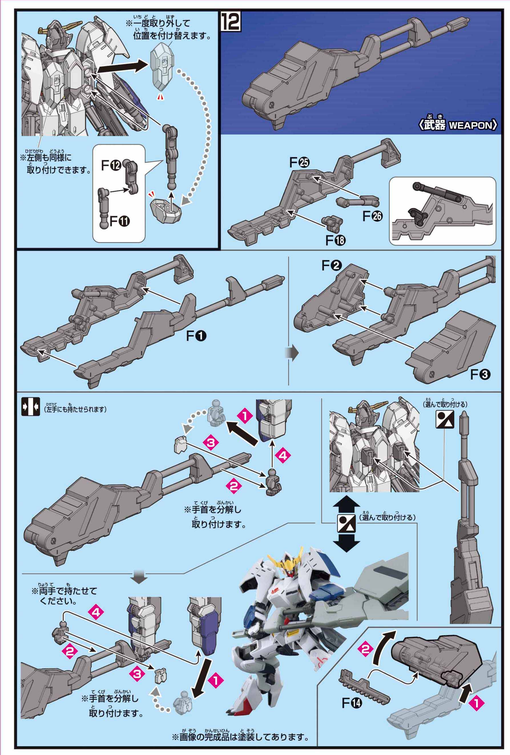

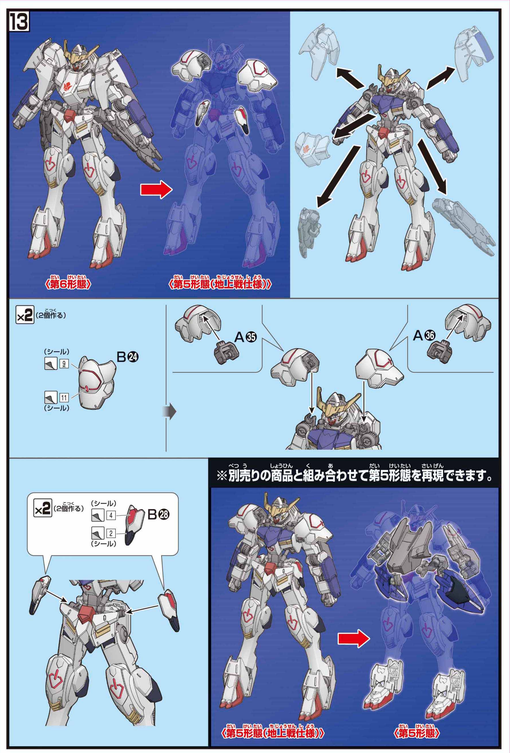

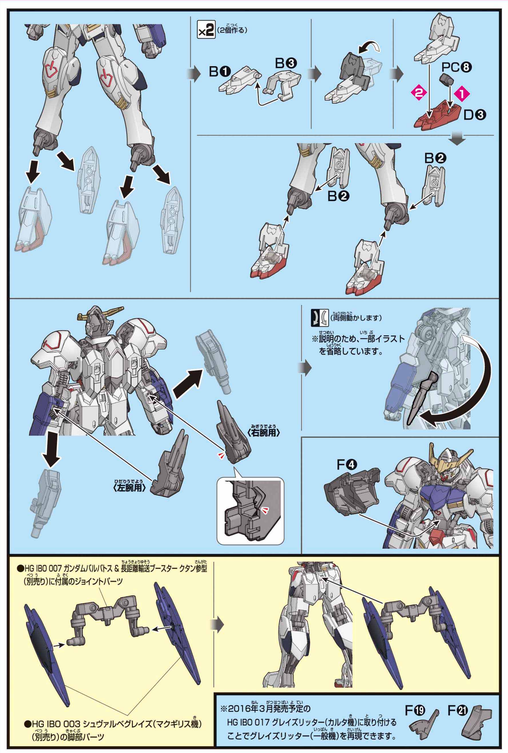

©創通・サンライズ

機動戦士ガンダム 鉄血のオルフェンズ

HG IRON-BLOODED ORPHANS

ガンダムバルバトス 第6形態

1/144 Scale Model GUNDAM BARBATOS 6TH FORM

ガンダム・バルバトス(第6形態)

<鉄華団>の起ち上げから、パイロットの三日月・オーガスと共に激しい戦闘を繰り広げてきた<バルバトス>、火星の<CGS>、施設や低軌道上では<ギャラルホルン>との戦いを経験し、宇宙に飛び立った後は<タービンズ>や<ブルワーズ>を前に、<ガンダム・フレーム>の高い汎用性を示すかのように、安定した性能と戦果をあげてきた。そうした激戦のただ中に<バルバトス>は歯覆した装備への換装や、<テイワズ>の技術者達の協力を経て、度重なる装備の見直しがなされてきた。地球圏に入ってからは、<モンターク商会>の協力で装備も整い、<バルバトス>は新たな姿へと変貌を遂げる。<ギャラルホルン>との戦闘は激化の一途を辿る中でも、三日月・オーガスの操る<バルバトス>は<鉄華団>のメイン戦力として常に最前線で戦い続けている。旅立ちの地となった火星はもはやはるか遠く、降り立った地球で<鉄華団>の旗は<バルバトス>と共に最終局面を迎えようとしていた。

三日月・オーガス

<鉄華団>設立から常に最前線でモビルスーツ戦を経験してきた三日月。戦いの中には、思い通りに動けず、自身の力不足を感じる体験もあったが、その都度シミュレーション等で自らを高め、強敵との戦闘にも打ち勝ってきた。地球に降り立ってからも、<鉄華団>の主力として戦い続けている。好物は火星ヤシで、常に持ち歩いている。

型式番号:ASW-G-08
全高:18.8m
重量:30.51(本体重量)

GUNDAM.INFO Search
www.gundam.info
バンダイホビーサイト ▷ www.bandai-hobby.net/
ガンダムインフォメーションサイトwww.gundam.info
公式 Twitter @GundamInfo_JP
ホームページアクセスする際の通信費等は自身のご負担になります。

0205993

BANDAI

BANDAI 2016 MADE IN JAPAN

●画像はイメージです。 ●データは創中の設定です。

武装

1 大型特殊メイス(通称:レンチメイス)
打撃武装として優秀なだけでなく、先端部に開閉機構を持ち、対象を強烈な力で挟み込むことが可能。さらに、開閉部の内側には特殊なチェンソーが組み込まれ、挟んだ対象を切断する能力を有する。

2 腕部迫撃砲
<クタン参型>に搭載する装備として開発された射撃武器。モビルスーツでの利用も可能でバルバトスの両腕に装備された。

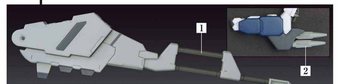

3 腰部ブースター 地球降下後、<シュヴァルベ・グレイズ>の高機動ブースターから換装が行われた。

4 機関砲 用途に合わせ迫撃砲と換装が可能な腕部装甲付随の機関砲。

5 グレイズリッター(一般機)肩装甲
カルタ・イシューが司令官を務める地球外縁軌道統合艦隊で採用されている親衛隊機<グレイズリッター>。その肩装甲は、姉妹機<グレイズ>のものよりも高い強度に作られている。

6 胸部追加装甲
攻撃が集中しやすいコックピットを保護し、長期の戦闘に堪え得る強度を有する追加装甲。

第5形態(胸部装甲)

地球降下作戦用に準備されたのは、特徴的な形状の胸部反応装甲だった。これは力エリオ・ボードウィンの駆る<キマリス>との戦闘に備えたものであり、あえて胸部で受け止めたグンダニールを反応装甲ごと弾き飛ばすために使われた。

7 胸部反応装甲
対象を一度は受け止め、その後、装甲をパージすることで能力が発揮される特殊な反応装甲。肉を切らせて骨を断つ思想で生まれた装備。

第6形態

長期戦に備え、追加装甲を採用。顕発的な機動性は犠牲にし、補給なしで長時間の戦闘に堪え得る自的で換装が施されている。

第5形態(地上戦仕様)

地球の重力に機体を適応させるため、脚部サスペンションを調整。重心を上げることで初動の反応速度を上げ、重力下での機動性向上に繋げている。

COLOR GUIDE

※よりリアルに仕上げたい方は、下の基本色をご覧ください。
※塗装には、より安全なT水性塗料などの使用をおすすめします。
※カラー配合は参考値であり、画像とカラーガイドの色は異なる場合があります。

本体等ホワイト部
ホワイト(100%)
+グレー(少量)

胸部等ブルー部
インディブルー(100%)
+レッド(少量)
+ブラック(少量)

腰部等レッド部
モンザレッド(100%)

アンテナ等イエロー部
イエロー(60%)
+ホワイト(30%)
+オレンジ(10%)

フレーム、メイスグリップ等グレー部
マホガニー(45%)
+ホワイト(25%)
+ブラック(20%)
+カーキ(10%)

腰部ブースター等ダークグレー部
ブラック(70%)
+ホワイト(30%)

レンチメイス等ライトグレー部
明灰白色(21/ 350%)
+ニュートラルグレー(30%)
+ガルグレー(20%)

●画像と商品とは多少異なりますのでご了承ください。画像の完成品は塗装してあります。
●この商品には、[HG IBO ガンダムバルバトス 第6形態]が1体のみ入っています。それ以外の商品は全て別売りです。●ここに掲載している情報は2016年2月現在のものです。