⚠警告（けいこく）

保護者の方へ　必ずお読みください。

●小部品があります。誤飲・窒息の危険がありますので、3才未満のお子様には絶対に与えないでください。

⚠注意（ちゅうい）

●線部が鋭い箇所がありますので、注意してください。
●先端が尖っている箇所がありますので、注意してください。
●部品はきれいに切り取り、切り取ったあとのクズは捨ててください。
●袋を頭からかぶったり、顔を覆ったりしないでください。窒息する恐れがあります。

《組み立てる時の注意》

●組み立てる前に説明書をよく読みましょう。
●部品は番号を確かめ、ニッパーなどできれいに切り取りましょう。
●塗装にはより安全な「水性塗料」のご使用をおすすめします。

組み立て中に使用されているマーク
Please check the following marks.

- 1 ・シールの番号 Sticker number.
- ×2 ・部品を数個の個数作ります Assemble multiple sections as indicated.
- ・どちらかを選んで取り付ける Select one of the parts and attach it.
- ・両側に同じパーツを取り付ける Use identical part/ section for each side.

各部品はニッパーなどで、きれいに切り取りましょう。
Cleanly cut out.

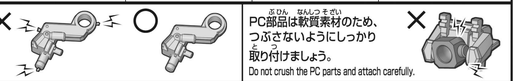

PC部品は軟質素材のため、つぶさないようにしっかり取り付けましょう。
Do not crush the PC parts and attach carefully.

パーツリスト Parts list

❶ ❶→❷の順番で組み立ててください。 Assemble in the order of the numbers ❶→❷

パーツの向きや形状に注意してください。 Confirm the direction and shape of the parts.

（×印は使用しないパーツです。）

Aパーツ（スチロール樹脂：PS）

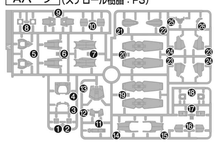

D1パーツ（スチロール樹脂：PS）

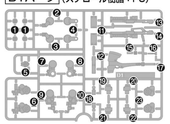

D2パーツ（スチロール樹脂：PS）

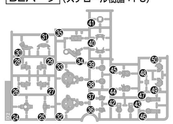

Bパーツ（スチロール樹脂：PS）

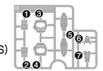

Cパーツ（スチロール樹脂：PS）

〈PC-002〉（ポリエチレン：PE）

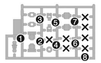

●ホイルシール……1

※部品の向きや左右など、イラストをよく見て組み立ててください。

Such as parts of the orientation and the left and right, please assembled a good look at illustrations.

1

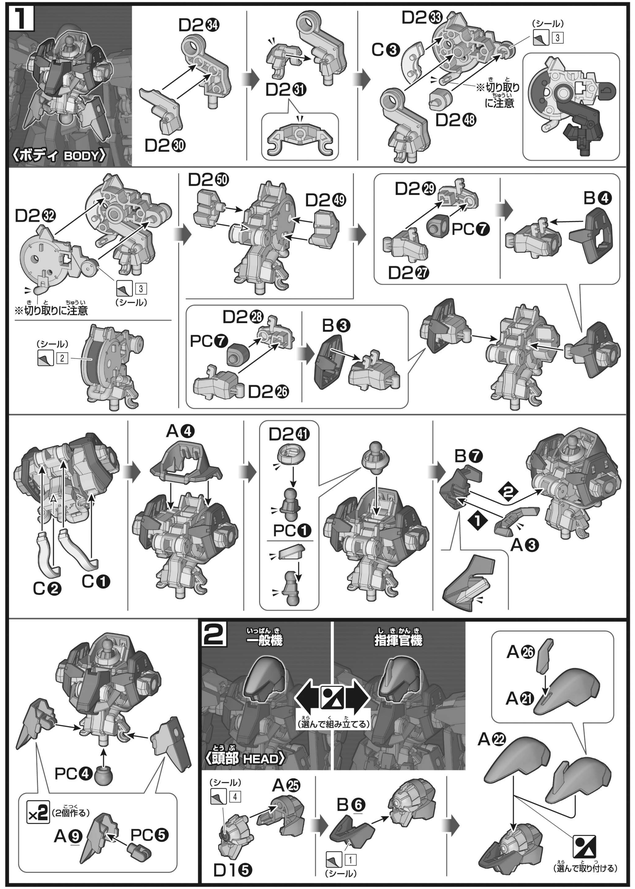

2

3

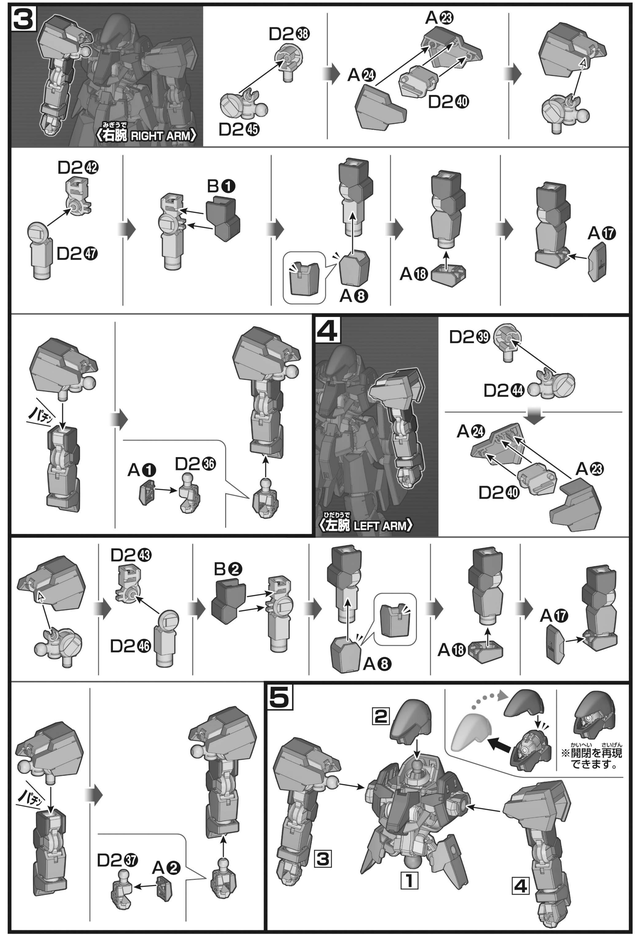

4

5

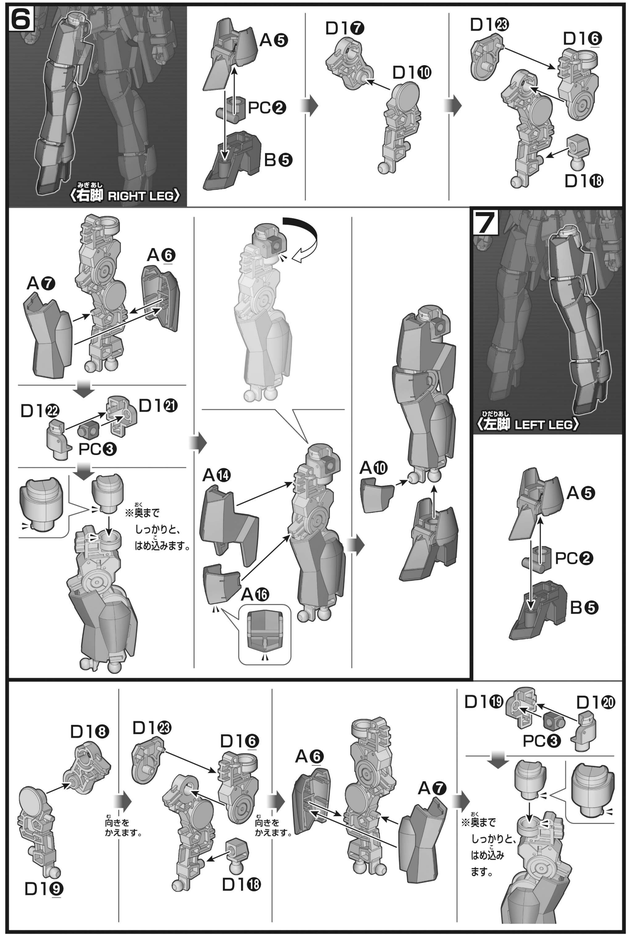

6

7

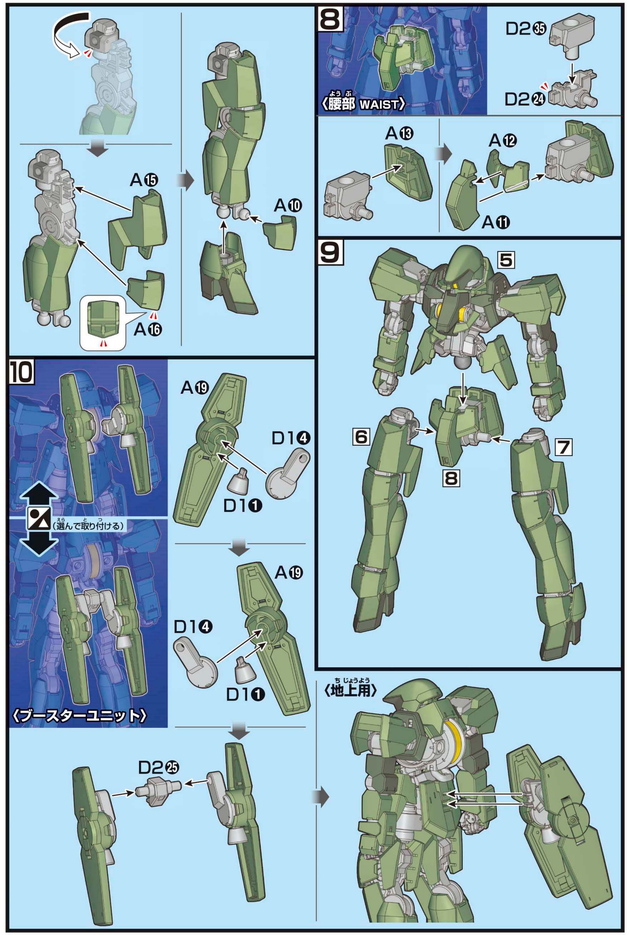

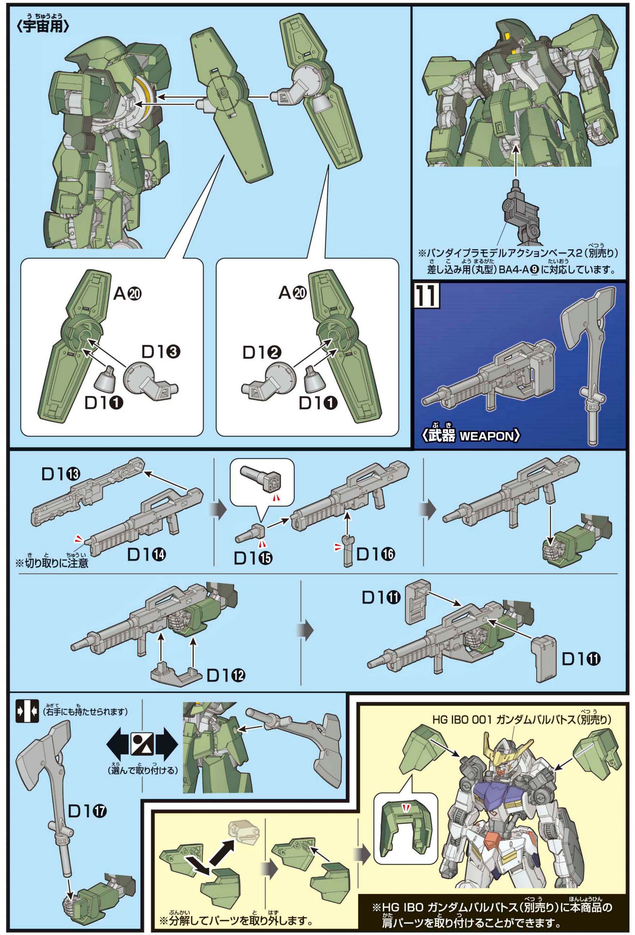

©創通・サンライズ

鉄血のオルフェンズ 機動戦士ガンダム

HG IRON-BLOODED ORPHANS

グレイズ(一般機/指揮官機)

1/144 Scale Model GRAZE STANDARD TYPE / COMMANDER TYPE

グレイズ(一般機/指揮官機)

<ギャラルホルン>が地球圏及び、圏外圏に配備している現行の主力量産モビルスーツ。現在、モビルスーツ開発の要となる<エイハブ・リアクター>の製造は<ギャラルホルン>の独占技術となっており、<グレイズ>は近年開発された最新鋭機でもある。フレーム構造から汎用性を持たせるよう緻密に設計されており、武器装甲の換装を行うことで、様々な環境に適応できる構造を取っている。開発に至るまでには、同型の試験機も数多く組まれ、より高出力、高機動を実現した<シュヴァルベ・グレイズ>は、同フレームを用いた姉妹機である。<グレイズ>は汎用性追求の点からさらに改良が加えられ、武装バリエーションの多方面化を実現。安定性が向上し、運用面での低コスト化が図られている。パイロット及び、メカニックにとっても扱いやすい機体として、ギャラルホルン内部では機体性能を称える声は多く、次期主力機の開発に消極的な意見も上がっている。

型式番号:EB-06
※指揮官機はEB-06s
全高:17.8m
重量:30.2t(本体重量)

ギャラルホルンの兵士

クランク・ゼント

<CGS>本部施設を<ギャラルホルン>の部隊が襲撃した際、オーリス・ステンジャニ尉を隊長に、クランク・ゼントニ尉、アイン・ダルトン三尉がくグレイズ>に搭乗。三日月・オーガスのくバルバトス>に敗れたのは、彼らが本作戦におけるモビルスーツ戦を想定していなかったのが要因のひとつである。<ギャラルホルン>の統制下にある現状において、そもそもパイロットの彼らがモビルスーツ戦を経験することは稀で、アイン・ダルトン三尉にいたっては、三日月・オーガスとの戦いが初の対モビルスーツ戦だった。

GUNDAM.INFO Search
www.gundam.info
バンダイホビーサイト www.bandai-hobby.net/
Any fees accrued by your access method and connection to the website are your own responsibility.
ホームページにアクセスする際の通信費等はお客様のご負担になります。

BANDAI 2015 MADE IN JAPAN

●画像はイメージです。 ●データは劇中の設定です。

BANDAI 0201874

武装

1 バトルアックス
ナノラミネートアーマーに守られたモビルスーツ同士の戦闘においては、直接打撃が最も有効とされ、バトルアックスはモビルスーツ戦を想定した装備。

2 ライフル
<グレイズ>の標準的な射撃武装。集弾性が高く、主力武器としても支援武装としても利用価値が高い。

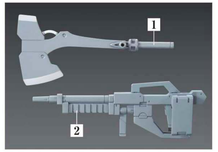

一般機/指揮官機

隊長機を1機、一般機を2機、計3機の編成を最小単位とする<ギャラルホルン>のモビルスーツ隊。隊長機は<エイハブ・ウェーブ>の影響下においても、指揮系統を維持できるよう、一般機の2倍に相当する通信距離を持つ。

活動環境

<グレイズ>には、あらゆる環境に対応すべく、数多くの換装パーツが存在する。重力下では機動性確保のために軽量化装甲を装備。宇宙ではブースターユニットによる高速移動を実現。武装に関しても、遠近、支援を問わない万能機。

COLOR GUIDE

※よりリアルに仕上げたいひは、下の基本色をご覧ください。
※塗装には、より安全な「水性塗料」のご使用をおすすめします。
※カラー配合は参考値であり、画像とカラーガイドの色は異なる場合があります。

本体等グリーン部
よもぎ色 (60%)
+オリーブドラブ (1) (25%)
+グリーン (15%)

胸部等ダークグリーン部
ダークグリーン (50%)
+ネイビーブルー (35%)
+グリーン (15%)

関節、武器等グレー部
グレー (80%)
+ブラック (20%)

胸下側等ライトグレー部
ホワイト (65%)
+グレー (35%)
+すみれ色 (少量)

バトルアックス刃等ライトグレー部
グレー (65%)
+ホワイト (35%)

カメラ等イエロー部
ホワイト (60%)
+イエロー (30%)
+オレンジ (10%)

ライフルセンサー グリーン部
エメラルドグリーン (80%)
+ホワイト (20%)

●画像と商品とは多少異なりますのでご了承ください。画像の完成品は塗装してあります。 ●一部の画像はバンダイプラモデルアクションベース2(別売り)を使用しています。
●この商品には、「HG IBO グレイズ(一般機/指揮官機)」が1体の余っています。それ以外の商品は全て別売りです。 ●ここに掲載している情報は2015年10月現在のものです。