ガンダムシュバルツリッター 取扱説明書（とりあつかいせつめいしょ） GUNDAM SCHWARZRITTER Instruction manual

⚠ 警 告（けいこく）

保護者の方へ　必ずお読みください。

●小部品があります。誤飲・窒息の危険がありますので、3才未満のお子様には絶対に与えないでください。

⚠ 注 意（ちゅうい）

●線部が鋭い箇所がありますので、注意してください。
●先端が尖っている箇所がありますので、注意してください。
●部品はきれいに切り取り、切り取ったあとのクズは捨ててください。
●袋を頭からかぶったり、顔を覆ったりしないでください。
　窒息する恐れがあります。

⚠WARNING

Parents and guardians, read the following instructions before use.

●CHOKING HAZARD - Small parts. Not for children under 3 years.

⚠CAUTION

●Pay attention to sharp parts and edges.
●Pay attention to sharp parts. Be careful when handling.
●Cut the necessary parts from the sprue carefully, and discard the remnants.
●To avoid suffocation, do not put the plastic bag over your face.

（組み立てる時の注意）●組み立てる前に説明書をよく読みましょう。●部品は番号を確かめニッパーなどできれいに切り取りましょう。●塗装にはより安全な「水性塗料」のご使用をおすすめします。●尖った先端や薄い縁端部に触れながらの組み立ては十分ご注意ください。

(Notes on assembly) ●Carefully read the instructions before assembling. ●Check the part number, and cut them cleanly with nippers. ●Use of water-based paint is recommended for safety reasons. ●Pay extra attention when handling sharp points and edges.

各部品はニッパーなどで、きれいに切り取りましょう。
Use modeling nippers to trim the excess sprue from each part.

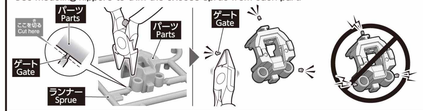

PC部品は軟質素材のため、つぶさないようにしっかり取り付けましょう。
PC (polycap) parts are made of a softer material. Take care not to crush them during assembly.

パーツリスト Parts list

（×印は使用しないパーツです。）
× indicates parts not needed.

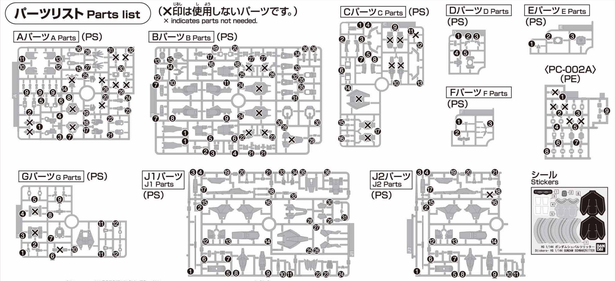

※クリアパーツの中には、製造工程上気泡が入っているものがありますがご了承ください。
* Bubbles may be present in the clear parts from manufacturing.

※部品の向きや左右など、イラストをよく見て組み立ててください。
Refer to the illustrations and pay attention to parts orientation/direction during assembly.

※形状が似ているパーツがありますので番号を確認し、順番に組み立ててください。
Some parts may be difficult to distinguish from one another. Check the part numbers and follow the assembly order.

組み立て中に使用されているアイコン Symbols used in instructions

❶ ❶→❷ の順番で組み立てる。 Assemble in numerical order ❶,❷...

・切り取り注意 Do not cut.

1 ・シールの番号 Sticker number

・どちらかを選んで取り付ける Select a part to attach.

・反対側も同じように動かす Move the opposite side as well.

×2 ・部品を数値の個数作る Build specified number of parts.

1〈ボディ BODY〉

パーツの向きや形状に注意してください。
Make sure that the part is facing the right way and in the right position.

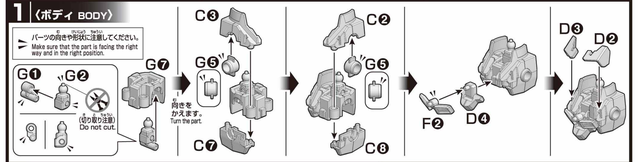

2

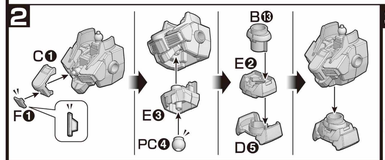

3〈頭部 HEAD〉

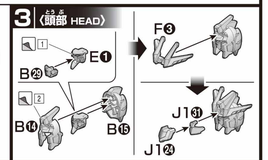

4〈右腕 RIGHT ARM〉

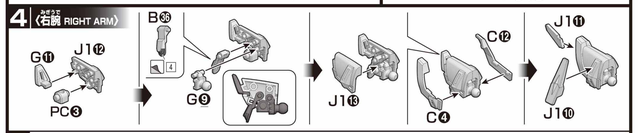

5

6

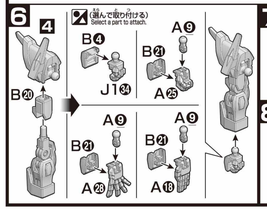

7〈左腕 LEFT ARM〉

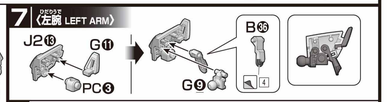

8

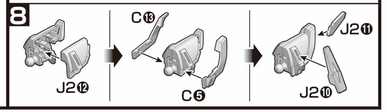

9

10

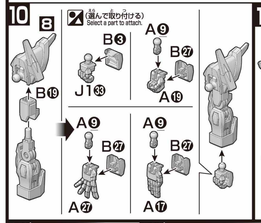

11

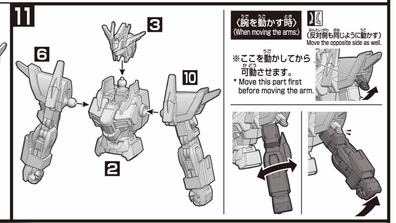

12〈足 FEET〉

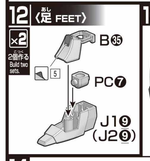

13〈右脚 RIGHT LEG〉

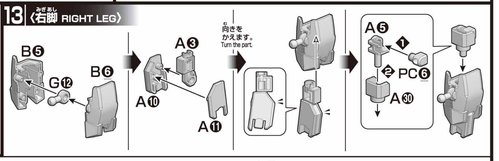

14

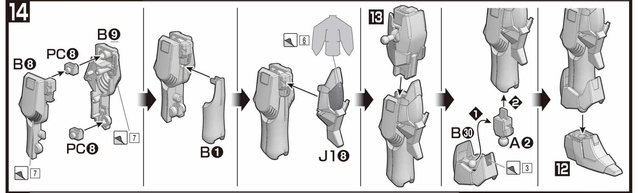

15

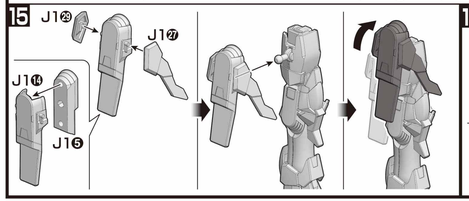

16〈左脚 LEFT LEG〉

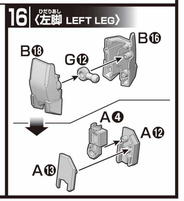

17

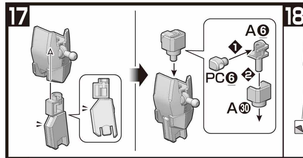

18

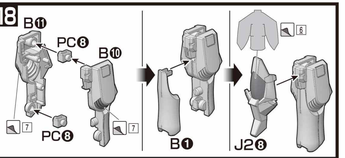

19

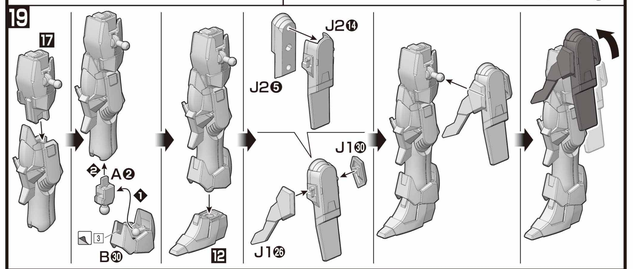

20〈腰部 WAIST〉

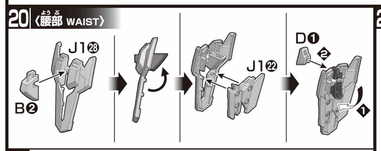

21

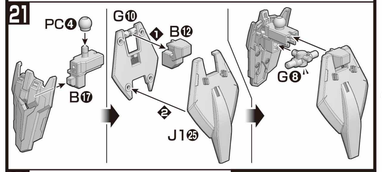

22

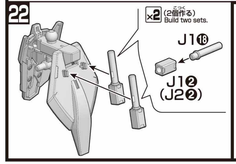

23

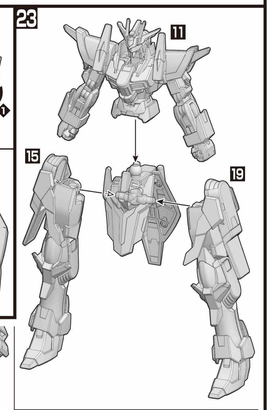

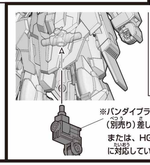

※バンダイプラモデルアクションベース2（別売り）差し込み用（丸型）BA4-A❶ round insert connector for the ACTION BASE 2 and HG BUILD CUSTOM GP BASE (both sold separately).
または、HGBC GPベース（別売り）に対応しています。
* Compatible with BA4-A❶ round insert connector for the ACTION BASE 2 and HG BUILD CUSTOM GP BASE (both sold separately).

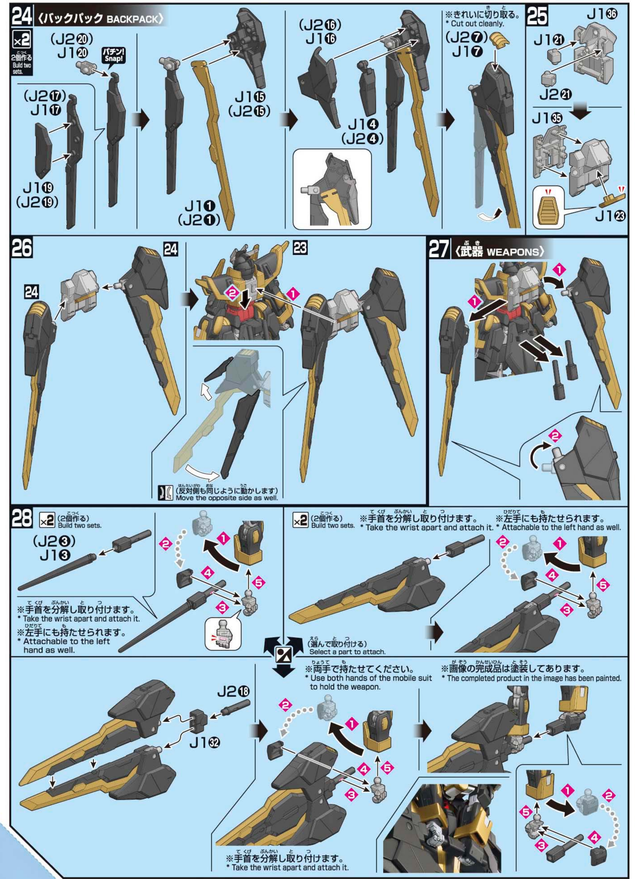

© 創通・サンライズ
© SOTSU・SUNRISE

HG BUILD FIGHTERS ガンダムビルドファイターズAR

GUNDAM.INFO Search
www.gundam.info
バンダイのビーサイト ▶ www.bandai-hobby.net/
Any fees incurred by your access method and connection to the website ■ your own responsibility.
ホームページにアクセスする際の通信費等は自己負担となります。

GUNDAM SCHWARZRITTER

MASKED SECOND G (GENERATION)'S MOBILE SUIT

ガンダムシュバルツリッター

型式番号 (Model Number) : NK-13S
全高 (Total Height) : 19.9m
重量 (Weight) : 82.4t

※機体データは劇中のビルダーが考えた数値です。
* Unit data values are given by the builders in the series.
※データは劇中の設定です。
* The figures above are based on the models from the story.

第8回世界大会に出場したマスク・ド・セカンドG（ジェネレーション）のガンプラ。かつて二代目メイジン・カワグチが製作したカテドラルガンダムを改造したもので、完成度が恐ろしいまでに高い。機動性を活かして一瞬で敵に接近し、格闘戦に持ち込み背部のウイングを使った大型剣で敵を切り裂く。機体名はドイツ語の「黒騎士」を意味し、その名に ふさわしい漆黒のガンプラ。後にさらに改造を受け、ディナイアルガンダムとなる。

The Masked Second G (Generation) Gunpla that participated in the 8th World Tournament. The modification is of the Cathedral Gundam created by the Second Generation Meijin Kawaguchi and was created to an astonishing level of perfection. Utilizing its high mobility, it can get close to the opponent quickly, start a melee combat, and slice the opponent with the large swords, which also serve as the wings on its back. The name of the machine body means "Black Knight" in German, and true to its name, it is a jet black Gunpla. The unit is later modified further to become Denial Gundam.

マスク・ド・セカンドG（ジェネレーション）
MASKED SECOND G (GENERATION)

二代目メイジン・カワグチによく似たコスチュームで、仮面を身につけたファイター。その正体は謎に包まれているが、バトルで発揮される実力はまさにメイジン級。「勝利こそが絶対」という二代目メイジンと同じ考え方を貫く。

This masked fighter's costume is very similar to that of the Second Generation Meijin Kawaguchi. Though the true identity of the fighter is a mystery, the skills displayed in battle are truly in the Meijin class. He maintains the philosophy of the Second Generation Meijin that victory is everything.

HG 1/144 ガンダムシュバルツリッター
GUNDAM SCHWARZRITTER

BANDAI 2017 MADE IN JAPAN

※この商品には、「HG 1/144 ガンダムシュバルツリッター」が1体のみ入っています。
* This package contains one set of "HG 1/144 GUNDAM SCHWARZRITTER".

0218384

BANDAI

GUNDAM SCHWARZRITTER CUSTOMIZE PLAN

マスク・ド・セカンドGが秘密裏に制作し、「黒騎士」の名を冠にする機体。
勝利こそが絶対…究極至高のガンプラが今、目覚める。

This machine was secretly created by Masked Second G and is called the Black Knight.
Victory is everything… The ultimate Gunpla has now risen!

MATERIAL GUNPLA

カテドラルガンダム
CATHEDRAL GUNDAM



BUILD CUSTOM!

■カテドラルガンダム
CATHEDRAL GUNDAM

射撃、格闘戦などあらゆる戦闘スタイルを高いレベルで行える。必殺技はクレッセントムーンボウを使用した射撃技であり、本機とは大きくバトルスタイルが違う。

The base body can fight in a wide range of combat styles, such as shooting and melee combat at a high level. Its special skill is shooting with the Crescent Moon Bow, and the battle style differs significantly from the main machine body.

SWORD TYPE MS

HG SEED 12
ガンダムアストレイレッドフレーム
GUNDAM ASTRAY RED FRAME

HGDD 88 ダブルオークアンタ DD QANT[T]

■剣を使うMS

ガンダムアストレイレッドフレーム、ダブルオークアンタなど剣や刀を戦闘の中心にする機体は、機動性に優れ、関節可動域が広い共通点がある。運用が難しいため、その機体は射撃に特化した機体より少ない。本機は後にディナイアルガンダムへと改造されるが、拳法を使うガンプラとしての基本性能は本機から受け継いだものだ。

Machine bodies like the Gundam Astray Red Frame and DD QAN[T] use swords and blades as the core of their combat skills and all share the common traits of high mobility and a wide range of motion in their joints. Since they are difficult to use, there are not as many of these types compared to bodies that specialize in shooting. The main body is later modified into the Denial Gundam, but its basic functions as a Gunpla that uses kempo (martial arts) were passed down from this machine.

■ゴーグル
GOGGLES

独自解析の戦闘データを表示。通常のバトルシステムに依存しないため、操縦システムとではなく、ガンプラのツインアイに見せる形を採用した。

This model displays its own unique analysis of the combat data. Since it does not rely on a regular battle system, they adopted a format in which the information is displayed in the twin eyes of the Gunpla instead of in the operating system.

豊富なハンドパーツが付属し、様々なアクションポーズに対応。
Comes with a variety of hand parts, which makes it possible to create different action poses.

BATTLE STYLE

素早い機体であれば、遠距離から攻撃する必要は無い、というコンセプトの元に格闘戦だけに特化している。敵の攻撃を避けつつ、接近して大型剣で仕留める。このシンプルな戦闘スタイルを実現するためには、本機が飛び抜けて高い機動性を持つだけでなく、操縦するファイターの技能と瞬時の判断力が必要となる。

If the machine is fast, there is no need to attack from a distance. This was the concept behind this body, which was designed specifically for melee combat. It can avoid the enemy's attacks while getting in close and slaying them with a large sword. In order to achieve this simple combat style, in addition to a machine with extremely high mobility, the fighter operating the machine must have a high level of skill and the ability to make split-second decisions.

FRONT / REAR

WEAPONS



1 フリューゲルメッサー FLÜGEL MESSER
ウイングとして使用しているパーツは、取り外すと二振りの剣となる。軽くて取り回しに優れている。
The wing parts become a pair of swords when they are removed. They are light and easy to handle.

2 フリューゲルシュヴェルト FLÜGEL SCHWERT
ウイングをニつ組み合わせた大型剣。プラフスキー粒子を全体にまとうことで切断力を強化している。
A large sword made by combining two wings. Its ability to cut is reinforced by coating the entire sword with Plavsky particles.

3 ヴィントドルヒ WINDDOLCH
素早く風のように敵を切り裂く剣。刃は流体金属に微細なプラスチック片を混合しており、使用時に刃の形にプラフスキー粒子を展開することで形成され硬質化する。ビームサーベルよりも多彩な運用が可能。
This sword is for swiftly slicing the opponent like the wind. The blade is made by mixing minute pieces of plastic into liquid metal, and when in use, the Plavsky particles expand into the shape of a blade and harden. The sword has more varied applications than a Beam Saber.

MOBILE SUIT HISTORY

LINE UP

※指像と表紙には多少異なりますのでご了承ください。指像の完成品は塗装してあります。 ※一部の商品はHGBC GP1～ユニバーサルプラモデルプラクンポ～ユニ2に別売りを使用しています。
※この商品には、「HG 1/144 ガンダムシュバルツリッター」が1体のみ入っています。それ以外の商品は全て別売です。 ※ここに掲載している情報は2017年5月現在のものです。
* The actual products may vary slightly from the image. The completed product in the image has been painted. * Some images use the HGBC GP Base and the Action Base 2 (both sold separately).
* This package contains one set of "HG 1/144 GUNDAM SCHWARZRITTER". All other products are sold separately. * The information is current as of May, 2017.

COLOR GUIDE

※カラリアル化・仕上げたいのは、こちらの基本色をご覧ください。
※塗装には、より安全な「水性塗料」のご使用をおすすめします。
※カラー配合は参考値です。実像とカラーガイドの色は異なる場合があります。

* For a more life-like finish, refer to the color guide.
* Use of water-based paint is recommended for safety reasons.
* The color blending is shown for reference and the actual color may differ from the image.

本体等ブラック部(Black part) : ミッドナイトブルー(Midnight blue) 100%

胸部、膝等ブラック部(Chest/Knee Black part) : ブラック(Black) 100%

本体等ゴールド部(Gold part) : 下地にゴールド(Undercoat Gold) 100%
+クリアイエロー(Clear yellow) 100%

本体等グレー部(Gray part) : ホワイト(White) 70%
+グレー(Gray) 30%
+ブルーグレー(Blue gray) 少量(small dose)

本体等レッド部(Red part) : モンブレッド(Red madder) 100%

本体等ホワイト部(White part) : ホワイト(White) 100%
+ネイビーブルー(Navy blue) 少量(small dose)