

# ACTION

# アクション

# REAR VIEW

# リアビュー

# GF13-050NSW NOBELL GUNDAM


## NEO SWEDEN MOBILE FIGHTER

© 創通・サンライズ

MODEL NUMBER : GF13-050NSW  
 HEIGHT : 16.2m  
 WEIGHT : 7.0t  
 MATERIAL :  
 GUNDARIUM ALLOY  
 SUPER-CERAMIC COMPOSITE  
 RARE METAL HYBRID  
 NATIONALITY : NEO SWEDEN  
 GUNDAM FIGHTER (PILOT) :  
 ALENBIE BIAZURIE  
 ARMAMENT :  
 BEAM RIBBON  
 HEAD VULCAN GUN



### OPTION



### オプション



●写真はHGFC ゴッドガンダム (別売) を使用しています。

### GF13-050NSW ノーベルガンダム

GF13-050NSW ノーベルガンダムは、「機動武闘伝Gガンダム」に登場するMF (モビルファイター) である。ある日、優勝候補のポルトガンダムが秒殺されると言う大番狂わせが起きた。駆けつけたドモンにアルゴは黙して語らず、敗因は判らずに終わった。その後、顔馴染みの子供らと街中のゲームセンターに立ち寄ったドモンは、ヴァーチャル格闘ゲームで連勝し、対戦相手を募っている少女と出会う。「プロはお断りかい?」冷やし半分で挑戦したドモンと少女の闘いはゲームマシンが壊れるほどの激戦に発展。果ては警察沙汰になってしまった。「アレンビー……ネオスウェーデンのファイターか!!」少女の正体を知ったドモンは、驚くと同時に「拳を通してのみ伝わる互いの魂」と「友情を越えた絆」を感じ、アレンビーもまたその「心」を共有するのだった。そしてふたりがガンダムファイトで拳を交える日がやって来た。ドモンとアレンビーは互いに全身全霊を尽くした闘いを繰り広げ、その熱い攻防を心から楽しんでいた。ところが業を煮やしたネオスウェーデンチームのホルベイン少将は、アレンビーの「心」を無視して強制的にバーサーカーシステムを作動させてしまった。「何だ? この冷たい拳は!?」戦闘マシンと化したノーベルガンダムは凶暴な野獣のごとき拳動で、あたかもゴッドガンダムを追い込んだかのように見えた。だがしかし、ドモンはそれを見切っていた。「俺達ファイターは自分の心を拳で伝えるより術がない」ゴッドガンダムの右手が真っ赤に燃える。「だからアレンビー……魂を失った今のお前と戦うことに、俺はなんの興味も湧かない。退屈なだけだよ!!」アレンビーの魂を呪縛から解き放つべく、ドモンの爆熱ゴッドフィンガーが炸裂する!!!



●写真はイメージです。

### COLOR GUIDE

※よりリアルに仕上げたい方は、下の基本色をご覧ください。  
 ※塗装には、より安全な「水性塗料」のご使用をおすすめします。

●本体等: ホワイト (100%) +ブラック (少量)	●腰部等: コバルトブルー (100%) +ホワイト (少量)	●腹部等: モンザレッド (100%)	●頭部冷却フィン等: イエロー (75%) +オレンジイエロー (25%)	●頭部冷却フィン裏側: 黒鉄色 (80%) +シルバー (20%)
※カラー配合は参考値であり、写真とカラーガイドの色は異なる場合があります。 ※ABS樹脂部分への塗装は破損する恐れがありますので、塗装はお勧めできません。			●クリアグリーン下塗り: シルバー (100%)	●胸部等: クリアグリーン (100%)

1/144 SCALE

HG  
FUTURE CENTURY

機動武闘伝  
ガンダム

BANDAI 2011 MADE IN JAPAN ●写真の完成品は塗装してあります。

0165660



### 警告 (けいこく)

保護者の方へ 必ずお読みください。

- 小部品があります。誤飲・窒息の危険がありますので、3才未満のお子様には絶対に与えないでください。

### 注意 (ちゅうい)

- 縁部が鋭い箇所がありますので、注意してください。
- 先端が尖っている箇所がありますので、注意してください。
- 部品はきれいに切り取り、切り取ったあとのクズは捨ててください。
- 袋を頭からかぶったり、顔を覆ったりしないでください。窒息する恐れがあります。

### 《組み立てる時の注意》

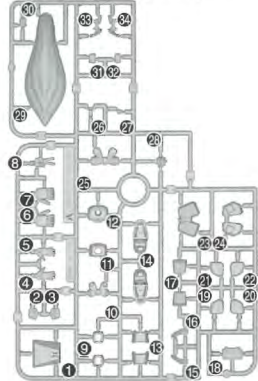
- 組み立てる前に説明書をよく読みましょう。
- 部品は番号を確かめ、ニッパーなどできれいに切り取りましょう。
- 塗装にはより安全な「水性塗料」のご使用をおすすめします。
- ABS部分への塗装は破損する恐れがありますので、塗装はおすすめできません。

縁部をさするところ	シールの番号	デカールの番号	反対側に取り付けるパーツ	両側と同じパーツを取り付ける	向きに注意して取り付ける	ビスの締めすぎに注意
切り取る場所	部品を数値の個数作ります	先に組み立てます	後に組み立てます	角度に合わせて回転させます	どちらかを選んで取り付ける	反対側も同じように動かします

### パーツリスト

#### Aパーツ

(スチロール樹脂: PS)



#### Bパーツ

(スチロール樹脂: PS)



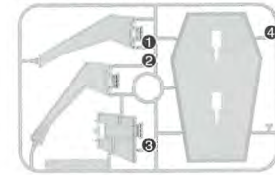
#### C1パーツ (ABS樹脂: ABS)



#### C2パーツ (ABS樹脂: ABS)



#### BA1パーツ (スチロール樹脂: PS)



#### ビームリボン (PET樹脂: PET)



●シール …… 1

#### 1 (向きに注意)

#### 2

#### 3

#### 4

#### 5

#### 6

#### 7

#### 8

#### 9

#### 10

**11**  
×2  
2個作る

C1② (C2②)  
C1① (C2①)  
C1④ (C2④)

※きれいに切り取ります。  
B19

B16

**12**

C1② C17

〈横から見た図〉  
B20  
! (向きに注意)

10

11

**13**

C27 C212

〈横から見た図〉  
B21  
! (向きに注意)

10

11

**14**  
×2  
2個作る

A17

C1④ (C2④)  
※きれいに切り取ります。

**15**  
(向きに注意)  
C115  
! (向きに注意)  
C119

〈横から見た図〉  
14

14

C16

**16**

B4 A26

向きをかえます。

A24

15

12

13

16でつけた腰部

12でつけた右脚

13でつけた左脚

**17**

16

12

13

16でつけた腰部

12でつけた右脚

13でつけた左脚

**19**

18

9

A11  
! (向きに注意)

17

17

**18**

向きをかえます。

A23

A25

A30

A29

**20**

BA10

BA12

BA13

BA14

(選んで取り付ける)

(選んで取り付ける)

(選んで取り付ける)

(選んで取り付ける)

**21**  
×2  
2個作る

※ビームリボンはA~Dから選んで取り付けます。

※ビームリボンは、ゆっくりときれいはがしてください。

ビームリボン  
! (選んで取り付ける)

※先端部分(2mm位)を折り曲げます。

0 1

〈右腕〉  
B6 A3

〈左腕〉  
A2 B5

※手首は外しておきます。

※手首は外しておきます。

※A1を使用することにより、各写真のようなビームリボンに表情を持たせることができます。

A1

※写真の完成品は塗装してあります。

# GF13-050NSW NOBELL GUNDAM

ネオスウェーデンが第13回ガンダムファイト用に開発したMF（モビルファイター）。女性的なフォルムを持つ特徴的な機体で、一見すると華奢に見えるが、それは高性能パーツの高密度実装と徹底した軽量化によるものらしく、第13回大会に参加する全MFの中でも屈指の運動性と敏捷性、そして機動性を併せ持つ。操縦者であるGF（ガンダムファイター）のアレンビー・ピアズリーは、ネオスウェーデン宇宙軍の少尉で、幼い頃に両親を亡くし、軍の施設でGFになるためだけに育てられていた。軍隊式格闘術に長けており、生身でドモン・カッシュと互角の勝負を展開する程の身体能力と格闘技を持つ。だがしかし、ノーベルガンダムの強さにはもうひとつ秘密があった。それは「パーサーカー（狂戦士）システム」と呼ばれる外部催眠誘導装置である。これは意図的にパイロットを凶暴化させ、戦闘力のみを高めてというGFの人格を無視した非人道的な装置であり、GFおよびMFをわざと暴走させることで120%の能力を無理矢理引き出すというレギュレーション違反スレスレのものであった。とはいえ、他国でも

スーパーモードやハイパーモード、ボクサーモードや風車モードなどを搭載した機体があることから半ば黙認されていた。ドモンと戦うまで他者と心を通い合わせたことがなかったアレンビーは、ドモンと出会った日の夜に軍の施設を抜け出し、ドモンが身を寄せていたネオホコンの漁師一家のもとに転がり込む。彼女はここで、生涯で初めて人間らしい安息を得ることができた。一方、ネオスウェーデンチームの統括責任者ホルベイン少将は、自らの保身と自国の勝利のみを考える冷血漢であった。アレンビーのこともノーベルガンダムのパーツのひとつ位にしか考えておらず、対ゴッドガンダム戦においても、正々堂々闘いたいという彼女の意志を無視してパーサーカーシステムを作動させている。一方、システムを開発したベイルマン博士はそのことを後悔しており、システムの犠牲者とも言えるアレンビーに心から同情していた。そのため、対ネオジャパン戦以降はシステムを封印している。

## 冷却フィン

高出力ジェネレーターを高効率で冷却するための装備。内部容積は排熱用触媒添加装置がほとんどを占めており、さながら女性のロングヘアのようなボリュームを持つ。パーサーカーモード時には各モジュールが展開する。



## 頭部バルカン砲

ノーベルガンダムが頭部に2門装備する機関砲。牽制や連撃の撃ちにも有効で、第13回ガンダムファイトにおいても全ガンダムの約半数が同様の装備を持っている。トリガーは脳波とリンクしている場合が多い。



## エアダクト/スラスタユニット

ノーベルガンダムが胸部および腰部に装備する複合ユニット。機体稼働に欠かせない吸排気および排熱に加え、サブスラスタとしても機能する。まるでリボンを「飾り結び」したかのような形状だが偶然である。

## ビームリボン

ビームソードなどに採用されるエミッターを改良し、物質化寸前のビーム周辺にフォースフィールドを一定時間形成、維持することで、ビームそのものを鞭やロープのように使用できるようなしたもの。デレイドモードで生成された筒状のビームが、エミッターの軌道をトレースする際に慣性によって押しつぶされて帯状になるため、さながら新体操の手のリボンのような挙動、形状をとる。ユニット自体はビームソードとしても使用可能。

## SPEC

型式番号：GF13-050NSW  
 頭頂高：16.2m  
 本体重量：7.0t  
 装甲材質：ガンダリウム合金  
 スーパーセラミック複合材  
 レアメタル・ハイブリッド多層材  
 所属：ネオスウェーデン  
 ガンダムファイター：  
 アレンビー・ピアズリー  
 武装/技：  
 ビームリボン  
 ビームフープ  
 頭部バルカン砲  
 パーサーカーモード

※この商品には、「HGFC ノーベルガンダム」が1セット入っています。

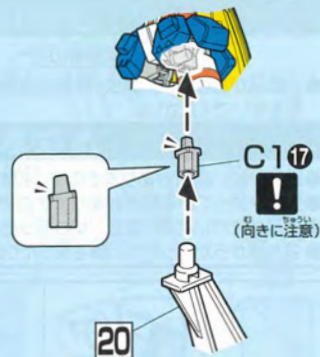
22



ビームリボン⑥

ビームリボン⑥

※写真の完成品は塗装してあります。

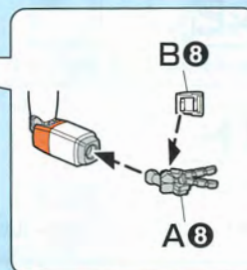


※バンダイプラモデルアクションベース2（別売り）を使用してディスプレイすることもできます。

23



※写真の完成品は塗装してあります。



24

※写真の完成品は塗装してあります。



※HGFC ゴッドガンダム（別売り）に専用手首を取り付けて、写真のようにディスプレイできます。



A6



A7