⚠ 警告（けいこく）

保護者の方へ　必ずお読みください。

- 小部品があります。誤飲・窒息の危険がありますので、3才未満のお子様には絶対に与えないでください。

⚠ 注意（ちゅうい）

- 鋭部が鋭い箇所があります。ので、注意してください。
- 先端が尖っている箇所がありますので、注意してください。
- 部品はきれいに切り取り、切り取ったあとのクズは捨ててください。
- 袋を頭からかぶったり、顔を覆ったりしないでください。窒息する恐れがあります。

〈組み立てる時の注意〉

- 組み立てる前に説明書をよく読みましょう。
- 部品は番号を確かめ、ニッパーなどできれいに切り取りましょう。
- 塗装にはより安全な「水性塗料」のご使用をおすすめします。
- ABS部分への塗装は変質する恐れがありますので、塗装はおすすめできません。

組み立て中に注意する箇所

切り取り

各部品はニッパーなどで、きれいに切り取りましょう。



取り付け

PC部品は軟質素材のため、つぶさないようにしっかり取り付けましょう。

パーツリスト（×印は使用しないパーツです。）

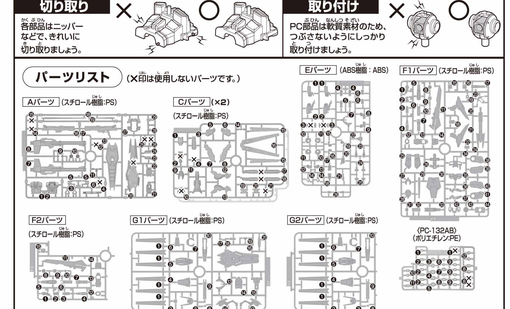

- ●ホイルシール……1
- ●マーキングシール…1

※クリアパーツの中には、製造工程上気泡が入っているものがありますが、ご了承ください。

※部品の向きや左右など、イラストを良く見て組み立ててください。

1〈ボディ BODY〉

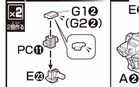

2

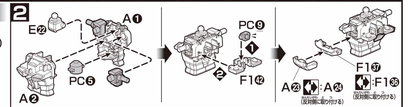

3

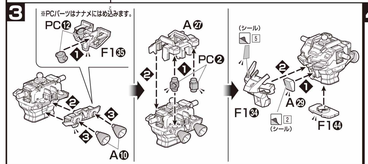

4〈頭部 HEAD〉

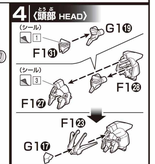

5〈腕 ARM〉

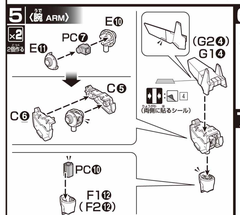

6〈右腕 RIGHT ARM〉

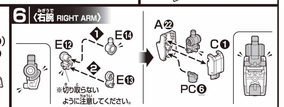

7

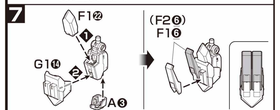

8

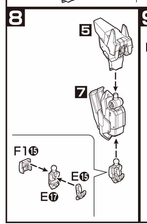

9〈左腕 LEFT ARM〉

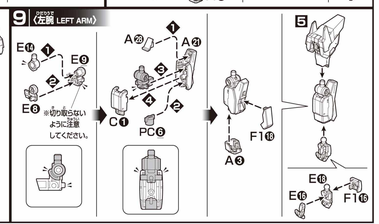

10

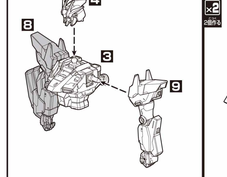

11〈脚 LEG〉

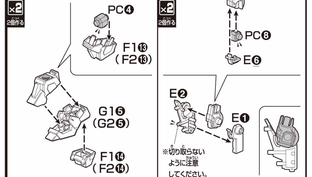

12

13

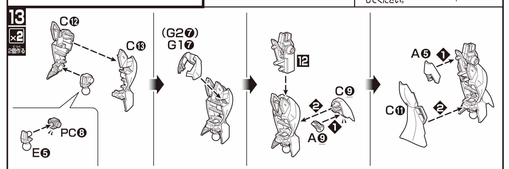

14〈右脚 RIGHT LEG〉

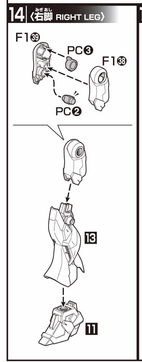

15〈左脚 LEFT LEG〉

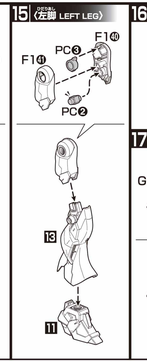

16〈腰部 WAIST〉

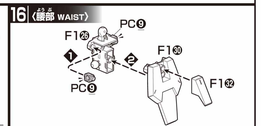

17

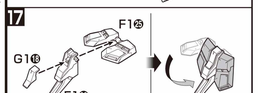

18

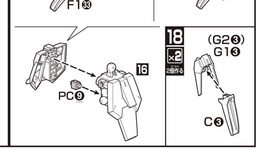

19

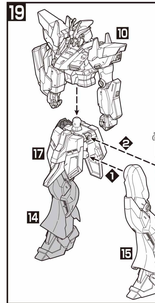

20〈クロー〉

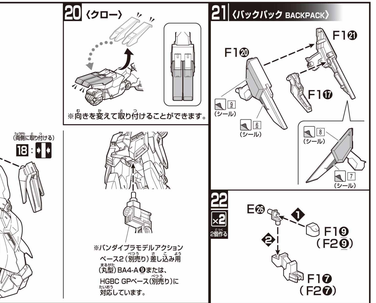
※向きを変えて取り付けることができます。
※バンダイプラモデルアクションベース2（別売り）差し込み用（大型）BA4-4❷または、HGBC GPベース（別売り）に対応しています。

21〈バックパック BACKPACK〉

22

23

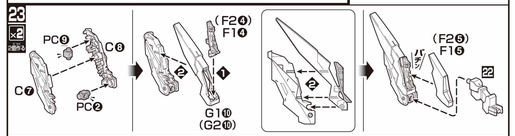

24

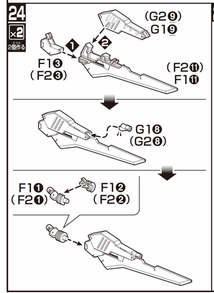

25

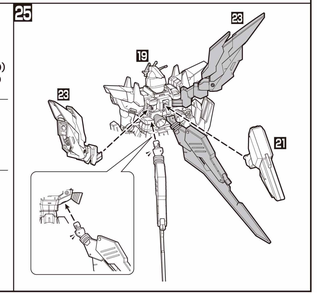

26

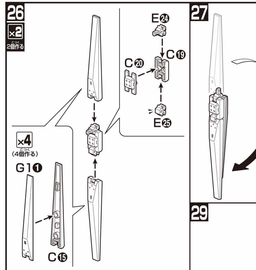

27

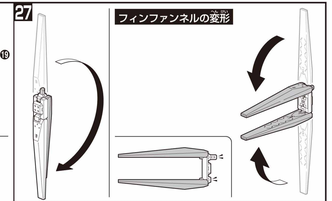

28

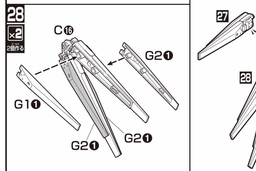

29

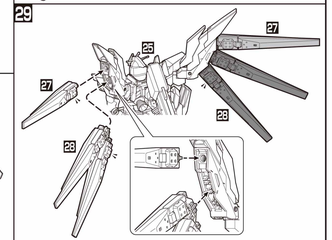

30〈武器 WEAPON〉

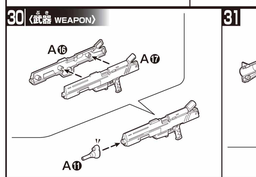

31

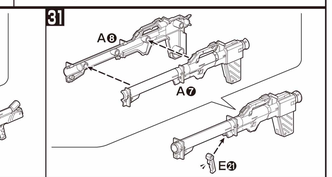

32

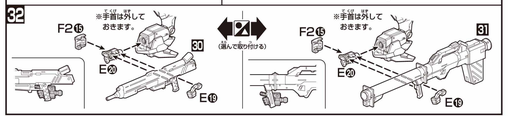

MARKING

①～③の番号はマーキングシールの番号です。
※他のマーキングシールは付属のペーパーに詳細にお知らせください。
※マーキングシールの使用説明文や切り取るための目安などが掲載されております。

WEAPONS

1 ビームライフル
Hi-νガンダムのもとと同じのライフル。射撃モードの切り替えによって連射ができ、マシンガンとしても使える。

2 ビームサーベル
一般的なビームサーベルより威力を高めている。本機では手軽的な武器として扱われる。

3 フィンファンネル
遠隔操作での射撃が可能であり、ビームバリアを作れる。また、ビームライフルと連動し、そのビームを強化する。

4 ブレード
背部に装備した大型の実体剣。ビームサーベルよりこの方が最も得意とする。本体接続時はスタビライザーとして機能する。

5 シールドブースター
ブースター機能を持つシールド。背部中央に装着すれば、機体の推力を大幅に強化する。また先端にはメガ粒子砲を内蔵。

6 バルカン
頭部に内蔵された実体弾兵器。威力は高くないが、連射性があり、飛来するミサイルの迎撃などに使用される。

7 クロー
右腕に装備されたクロー。前方に展開して使用される。パワー消費することで電磁アックルになる。

8 ニューハイパーバズーカ
Hi-νガンダムと同型のバズーカ。

COLOR GUIDE

※よりリアルに仕上げたいお方は、下の組み色をご覧ください。
※塗装には、より安全な「水性塗料」をご使用されますもします。
※カラー配合は参考値です。調整とカラーガイドのお試し塗りを推奨します。
※A8以降掲載の一部塗装説明書は更新されておりますので、塗装はおすすめできません。

本体部ホワイト部
ホワイト(100%)
+ネービーブルー(微少量)

胸部等ブルー部
コバルトブルー(70%)
+ホワイト(30%)

武器等ブラック部
黒鉄色(80%)
+シルバー(20%)

腰部等シルバー部
シルバー(80%)
+クリアブルー(40%)

首装甲部ゴールド部
ゴールド(100%)

フロントアーマー等ライトグレー部
ホワイト(80%)
+ニュートラルグレー(20%)
+セールカラー(20%)

目 イエロー部
下地にシルバー(100%)
+クリアイエロー(100%)

センサー グリーン部
下地にシルバー(100%)
+クリアグリーン(100%)

BUILD FIGHTERS ONE POINT TECHNIC

「マーキング」で、リアル感アップ！

架空の兵器、ガンプラに実際の戦闘機や航空機などの雰囲気をおさめに、ガンダムデカールを使ってはどうだろう？キミのものすぎ「型」を見せてくれ！

※各種ガンダムデカール（別売り）を使用しています。

❶ 各種ガンダムデカールなどを使用すると手軽でも、貼り方は付属の説明書をお読みください。模型誌の作例なども参考になります。スミ入れなどと合わせてマーキングを施すと、より実物感を表現出来ます。

LINE UP

HG BUILD FIGHTERS HGビルドファイターズ

026 ガンダムアメイジング
最中で生まれ出たもう完璧に完成したガンプラ。キモのきまったキット。全塗装&完璧モールド。カスタムされている。

027 ハイモック
ビルドファイターズ第1話に登場したMS。ガンプラ1/144シリーズ。機体、特殊ニッパを使った。

028 トライ・ハーニングガンダム
ビルドファイターズ第2話に登場したMS。ガンプラ1/144シリーズ。機体、特殊ニッパを使った。

HG BUILD FIGHTERS HGビルドカスタム

017 メガバイトランチャー

019 モックアーミーセット

018 紅ウィンボン

020 ライトニングバック ウェポンシステムMk-Ⅱ

※掲載と商品とは多少異なりますのでご了承ください。掲載の完成品は塗装されております。 ●一部の掲載はHGBC GPベース（パイダイブモデルクランシーベース）2枚（別売り）を使用しています。
●この商品には、「HGBF Hi-νガンダムヴレイブ」がリボンされています。それ以外の商品は全て別売りです。※ここに掲載されている商品は2015年02月現在のものです。

©創通・サンライズ

HG ガンダムビルドファイターズ BUILD FIGHTERS

GUNDAM.INFO Search
www.gundam.info
バンダイホビーサイト www.bandai-hobby.net/
BANDAI HOBBY SITE は、ガンダムを中心とした、バンダイのホビーに関する情報を提供する公式サイトです。
ガンダムシリーズ、ガンプラ、ガンプラ関連商品、ガンプラ関連の各種情報、ガンプラ関連のお知らせなどを掲載しています。

Hi-νGUNDAM VRABE

TATSUYA YUUKI'S MOBILE SUIT

Hi-νガンダムヴレイブ

型式番号：RX-93-V2V
全高：20.0m
重量：49.91t

※機体データは劇中のビルダーが考えた数値です。
※ビルドファイターズ ガンプラ作品の中で、ガンプラ作品の中で、ガンプラ作品の中で、