

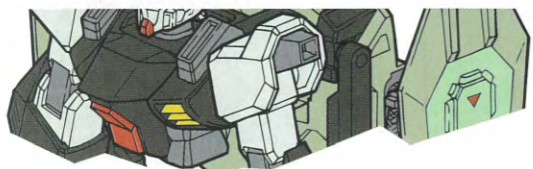
COLOR GUIDE

※よりリアルに仕上げたい方は、下の基本色をご覧ください。※塗装には、より安全な「水性塗料」のご使用をおすすめします。
※カラー配合は参考値であり、写真とカラーガイドの色は異なる場合があります。

●本体部: ベールグリーン (50%) +ホワイト (50%) +ブラック (極少量)	●胸部、足首等: RLMダークグレー (70%) +ブラック (20%) +ウッドブラウン (10%)	●バックバック等: ダークグリーン (90%) +デイトナグリーン (10%)	●関節部: ネービーブルー (80%) +シルバー (10%) +パープル (10%)	●武器刃部: ホワイト (100%) +明灰白色 (少量) +デイトナグリーン (極少量)	●アンテナ等: イエロー (70%) +ホワイト (30%) +オレンジイエロー (少量)
●シールド部: よもぎ色 (100%) +インディブルー (少量)			●本体等: モンザレッド (100%)		●センサー: ホワイト (90%) +インディブルー (10%)

※ABS部分への塗装は破損する恐れがありますので、塗料や溶剤のつけ過ぎに注意しましょう。特に、関節等可動部分、部品の着脱等のハメコミ部分に塗料や溶剤がつくと、破損したり、可動できなくなる恐れがあります。

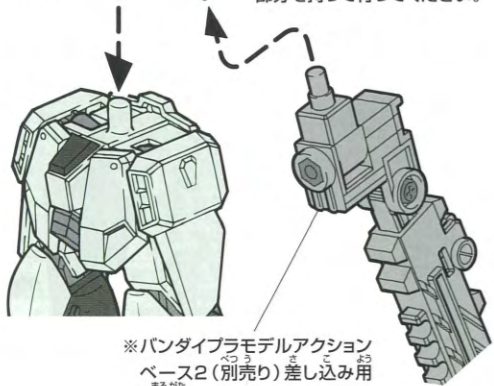
ジョイントパーツを使用して、アクションベース2 (別売り) でディスプレイすることができます。



JOINT-B1

※ボディの間にジョイントパーツをささみ込みます。

※アクションベースへの取り付け、取り外しは、ジョイントパーツ部分を持って行ってください。



※バンダイプラモデルアクションベース2 (別売り) 差し込み用 (丸型) BA4-A◎

※説明のため、一部イラストを省略しています。

ACTION DISPLAY



※写真はバンダイプラモデルアクションベース2 (別売り) を使用しています。
※写真の完成品は無塗装です。



MARKING SEAL

※写真は一例です。
※余ったマーキングシールは好みで自由にお貼りください。



FORBIDDEN GUNDAM

R09 HG 1/144スケールモデル GAT-X252 フォビドゥンガンダム



GUNDAM.INFO Search

www.gundam.info

バンダイホビーサイト ▶ www.bandai-hobby.net/
Fees accrued by your communication and connection to the internet are under customer's responsibility.
ホームページにアクセスする際の通信費等はお客様のご負担となります。



誘導プラズマ砲フレスベルグ

背部飛行ユニットにあるプラズマ砲。フォビドゥンのメインウエポンであり、左右エクツァーンの砲身間に形成される磁場の干渉で弾道を大きく変化させ、標的の回避運動の見切りを誤らせることができる。

フォビドゥンガンダム

型式番号：GAT-X252
 全高：17.47m 重量：85.33t
 武装：75ミリ対空自動バルカン砲塔システム（イーグルシュテルン）×2
 誘導プラズマ砲（フレスベルグ）
 115ミリ機関砲（アルムフォイヤー）×2
 88ミリレールガン（エクツァーン）×2
 エネルギー偏向装甲（ゲシュマイディッヒパンツァー）
 重刎首鎌（ニースヘグ）



**75ミリ対空自動バルカン砲塔システム
イーグルシュテルン**

頭部に装備されている2門のバルカン砲塔。GATシリーズの共通兵器。



重刎首鎌ニースヘグ

死神を連想させる独特のフォルムを持つ凶刃。名称の由来は神話にある大蛇から来ている。一説では、その尋常ならざる特殊鋼刃の鍛造過程において、グレイブヤードと呼ばれるコロニーに存在した異能の技術者集団の技の導入があったといわれている。

MECHANISM

**エネルギー偏向装甲
ゲシュマイディッヒパンツァー**

背部飛行ユニット左右に装備されたシールド。通常のビームコーティングシールドと違い、ビームエネルギー自体を歪曲させることにより攻撃を防ぐ。これは、ブリッツに採用されていたミラージュコロイド技術の応用で、盾から磁場を発生させ、その力場でビームの進行方向を変化させる特殊粒子を固定するという物である。また、フレスベルグもこの力場と粒子の作用により変化攻撃を可能にしている。

**115ミリ機関砲
アルムフォイヤー**

左右の腕部に装備されている重機関砲。近接戦用制圧兵器。

**88ミリレールガン
エクツァーン**

背部飛行ユニットに装備されているレールガン。砲身自体はフレスベルグの弾道を変化させるための磁場発生器になっている。



※写真はイメージです。

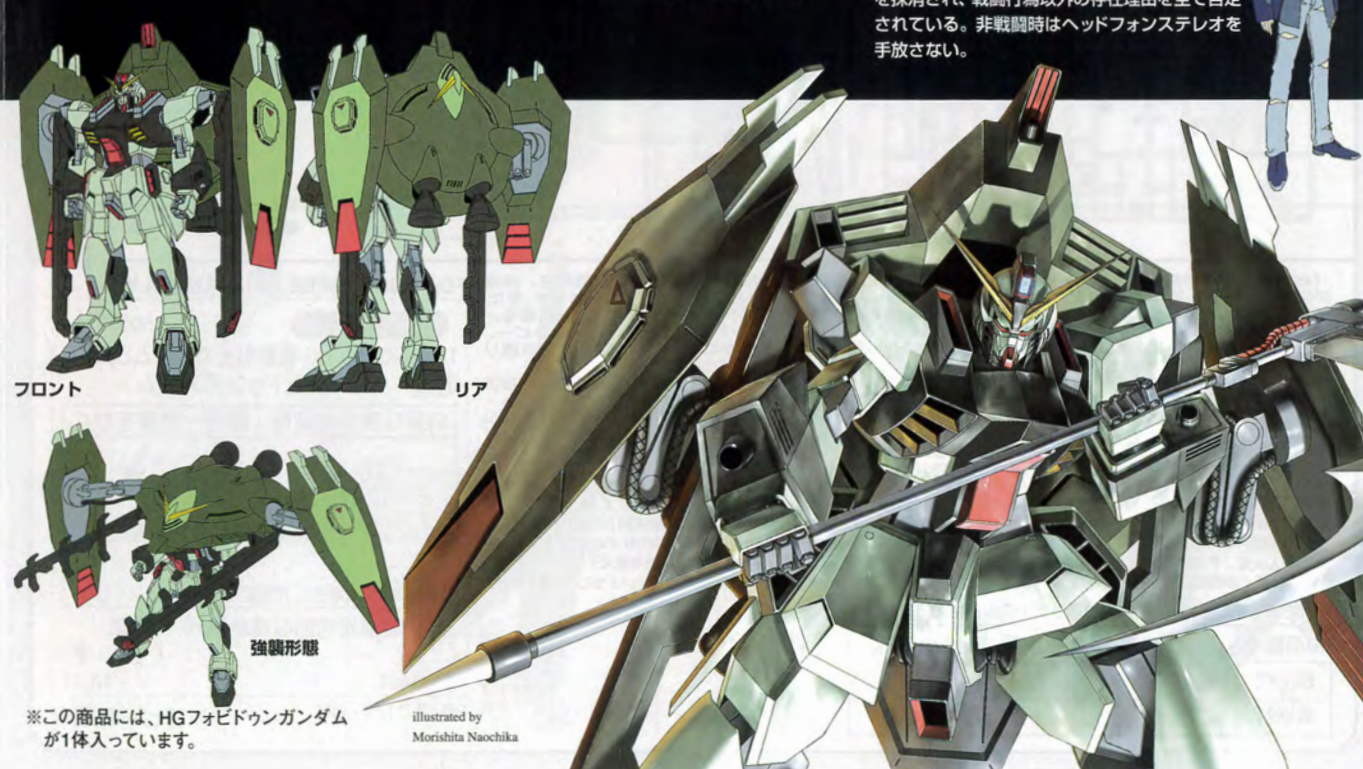
FORBIDDEN GUNDAM

地球連合がオーブ侵襲戦において実戦投入した新たなGAT-Xシリーズ。生体CPU（戦闘特化人間）をパイロットとしている為、同時期に開発されたストライクダガーを遥かに凌ぐ性能を持つ。ブリッツの系譜にあたる200系フレームを採用、TP（トランスフェイス）装甲やビーム兵器を歪曲させる特殊シールド、艦船を一振りて両断する鎌などを装備した異形のMS。解き放たれた禁断の兵器はコーティネーターを冥府へと誘う。

MATERIAL

シャニ・アンドラス

フォビドゥンの生体CPU。γ-グリフェブタン¹の投与により常人を遥かに凌ぐ戦闘力を持つが、薬の副作用から常に不安定な精神状態にある。新GATシリーズの3人搭乗者は何れも過去の経歴を抹消され、戦闘行為以外の存在理由を全て否定されている。非戦闘時はヘッドフォンステレオを手放さない。



フロント

リア

強襲形態

※この商品には、HGフォビドゥンガンダムが1体入っています。

illustrated by Morishita Naohika

警告 (けいこく)

保護者の方へ 必ずお読みください。

- 小部品があります。誤飲・窒息の危険がありますので、3才未満のお子様には絶対に与えないでください。

注意 (ちゅうい)

- 縁部が鋭い箇所がありますので、注意してください。
- 先端が尖っている箇所がありますので、注意してください。
- 部品はきれいに切り取り、切り取ったあとのクズは捨ててください。
- 袋を頭からかぶったり、顔を覆ったりしないでください。窒息する恐れがあります。

《組み立てる時の注意》

- 組み立てる前に説明書をよく読みましょう。
- 部品は番号を確かめ、ニッパーなどできれいに切り取りましょう。
- 塗装にはより安全な「水性塗料」のご使用をおすすめします。
- ABS部分への塗装は破損する恐れがありますので、塗装はおすすめできません。

パーツリスト

(×印は使用しないパーツです。)



シールの番号



反対側に取り付けるパーツ



両側に同じパーツを取り付ける



向きに注意して取り付ける



部品を数値の個数作ります



先に組み立てます



後に組み立てます

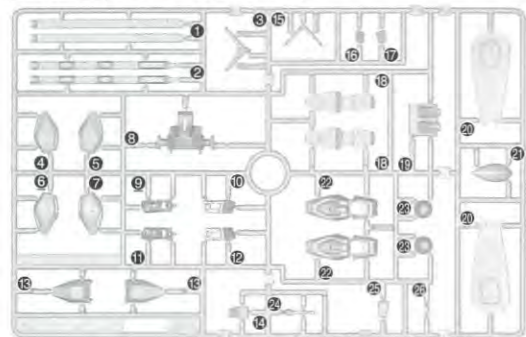


数値に合わせて回転させます

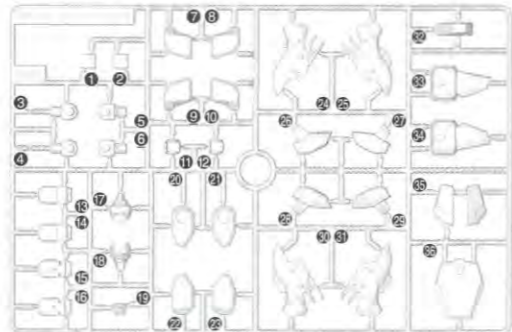


反対側も同じように動かします

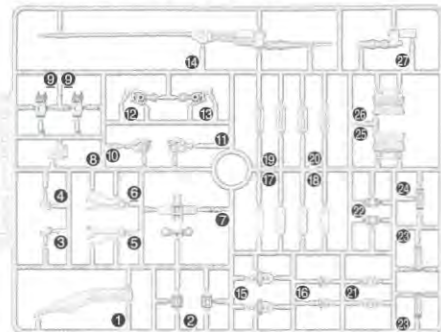
Aパーツ (スチロール樹脂: PS)



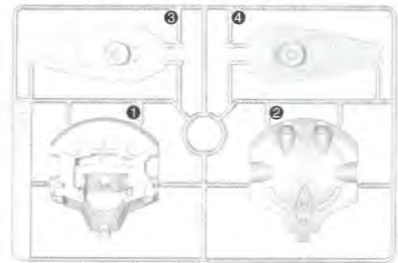
Bパーツ (スチロール樹脂: PS)



Cパーツ (ABS樹脂: ABS)



Dパーツ (スチロール樹脂: PS)




JOINT-B

(ABS樹脂: ABS)



**＜PC-123プラス＞
(ポリエチレン: PE)**



- シール……………1
- マーキングシール……………1

