⚠ 警 告（けいこく）

保護者の方へ　必ずお読みください。

- ●小部品があります。誤飲・窒息の危険がありますので、3才未満のお子様には絶対に与えないでください。

⚠ 注 意（ちゅうい）

- ●鋭部が鋭い箇所がありますので、注意してください。
- ●先端が尖っている箇所がありますので、注意してください。
- ●部品はきれいに切り取り、切り取ったあとのクズは捨ててください。
- ●袋を頭からかぶったり、顔を覆ったりしないでください。窒息する恐れがあります。

《組み立てる時の注意》

- ●組み立てる前に説明書をよく読みましょう。
- ●部品は番号を確かめ、ニッパーなどできれいに切り取りましょう。
- ●塗装にはより安全な「水性塗料」のご使用をおすすめします。

組み立て中に注意する箇所

切り取り

各部品はニッパーなどで、きれいに切り取りましょう。

取り付け

PC部品は軟質素材のため、つぶさないようにしっかり取り付けましょう。

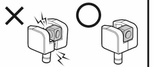

パーツリスト（×印は使用しないパーツです。）

Aパーツ（スチロール樹脂：PS）

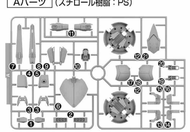

Bパーツ（スチロール樹脂：PS）

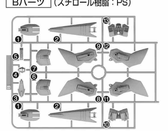

Cパーツ（スチロール樹脂：PS）

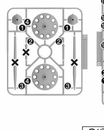

Dパーツ（スチロール樹脂：PS）

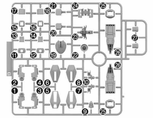

E1パーツ（スチロール樹脂：PS）

E2パーツ（スチロール樹脂：PS）

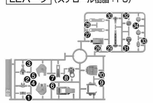

Fパーツ（スチロール樹脂：PS）

Gパーツ（スチロール樹脂：PS）

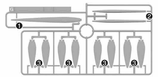

〈PC-002〉（ポリエチレン：PE）

※クリアパーツの中には、製造工程上気泡が入っているものがありますがご了承ください。

●ホイルシール……1

※部品の向きや左右など、イラストを良く見て組み立ててください。

1 〈胸部 CHEST〉

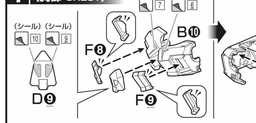

2

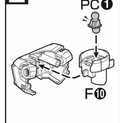

3

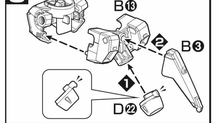

4 〈頭部 HEAD〉

※シールは先に貼ります。

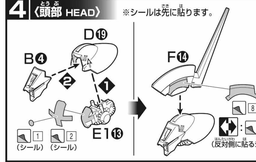

5 〈右腕 RIGHT ARM〉

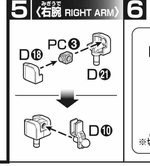

6

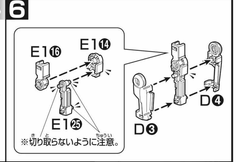

※切り取らないように注意。

7

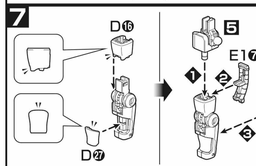

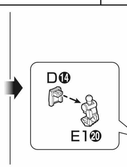

8 〈左腕 LEFT ARM〉

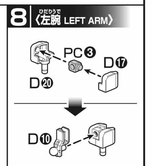

9

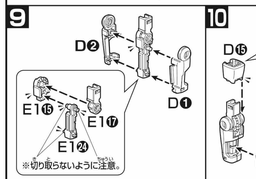

※切り取らないように注意。

10

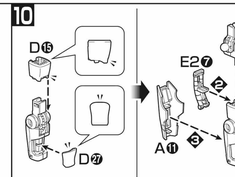

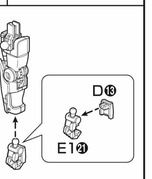

11 〈脚 LEG〉

×2 2部作る

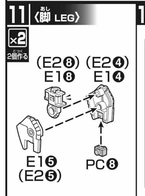

12 〈右脚 RIGHT LEG〉

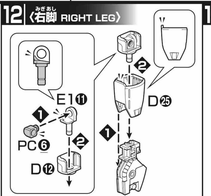

13

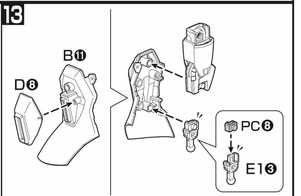

14

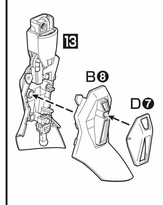

15

×2 2部作る

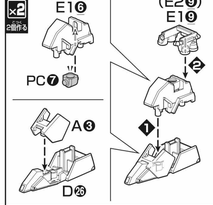

16

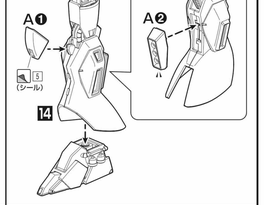

17 〈左脚 LEFT LEG〉

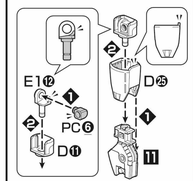

18

19

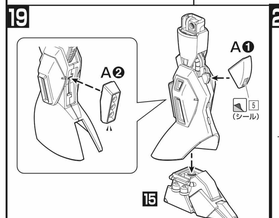

20 〈腰部 WAIST〉

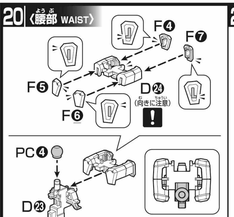

21

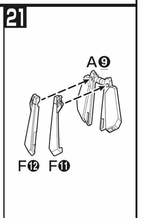

22

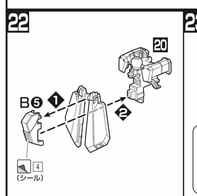

23

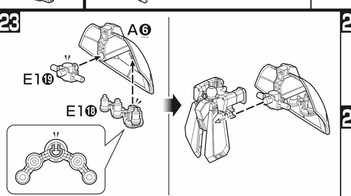

24

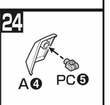

25

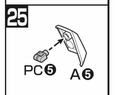

26

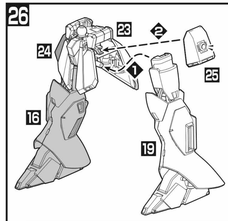

27

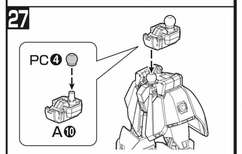

28

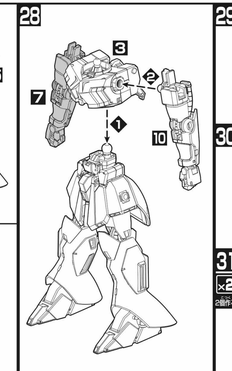

29

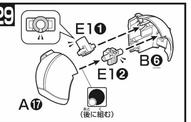

30

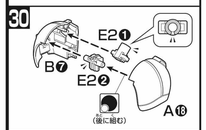

31

×2 2部作る

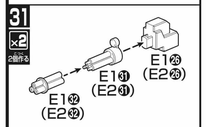

32

×2 2部作る

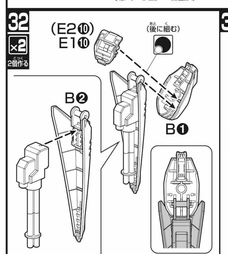

33

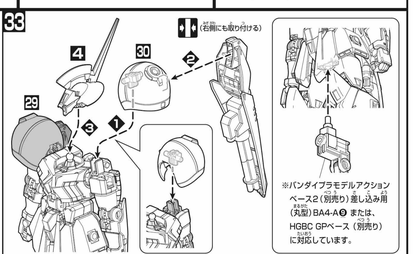

※バンダイプラモデルアクションベース2（別売り）差し込み用（丸型）BA4-A❸ または、HGBC GPベース（別売り）に対応しています。

34

(両方取り外す)

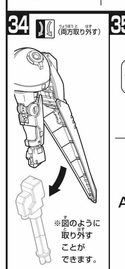

※図のように取り外すことができます。

35 〈武器 WEAPON〉

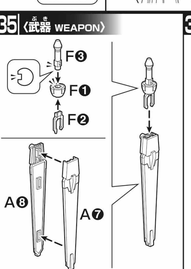

36

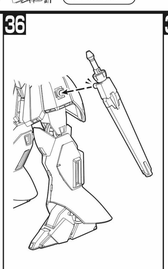

37

(左手にも持たせられます)

※手首を分解し取り付けます。

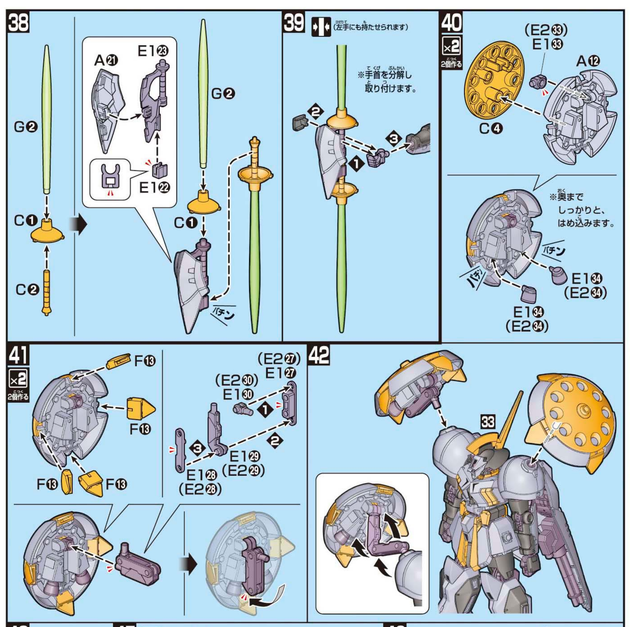

© 創通・サンライズ

HG BUILD FIGHTERS ガンダムビルドファイターズトライ

GUNDAM.INFO Search
www.gundam.info
バンダイホビーサイト ▶ www.bandai-hobby.net/
Any fees accrued by your access network and connection to the website are your own responsibility.
あったらいいなアクセスとは通信費等は自身持ってお願いします。

R-GYAGYA

TEAM HOKUSO NO TSUBO : KAORUKO SAZAKI'S MOBILE SUIT

R・ギャギャ

型式番号：AMX-104GG
全高：22.2m
重量：65.7t
※機体データは劇中のCGレダーが考えた数値です。
※データは劇中の設定です。

「機動戦士ガンダムZZ」に登場するネオ・ジオン軍の指揮官専用試作モビルスーツであるR・ジャジャを改造したガンプラ。これを製作したギャン子は、その過称のとおりギャンに強いこだわりを持っており、旧ジオン軍のギャンの設計思想を受け継ぐ機体をベースとしながら、さらに盾を追加するなどして、よりギャンらしさを強調している。指揮官機としての機能を活かし、聖オデッサ学園のチーム「北宋（ほくそう）の壺」を率いる。戦闘では白兵戦を主体としたバトルを行うが、盾とパインダーに内蔵した火器も駆使し、有利に戦う。

サザキ・カオルコ

聖オデッサ学園チームのリーダー。兄は、イオリ・セイと同一地域の実力ファイターだったサザキ・ススム。兄の影響から彼女もギャンに強いこだわりを持っており、ギャン子の名で呼ばれる。ガンプラバトルでの実力は高く、チームの連携はギャン子を中心に良くまとまっている。格下の聖鳳学園ガンプラバトル部をさげすむような態度をとるが、カミキ・セカイの入部で誕生したチームトライ・ファイターズとのバトルで彼女の心境に変化が現れることに……。

1/144 R・ギャギャ

BANDAI 2014 MADE IN JAPAN ●この商品には、1HGBF R・ギャギャ」が1体のみ入っています。●画像はイメージです。
0194371

R-GYAGYA CUSTOMIZE PLAN

北宋（ほくそう）の壺チームリーダー「ギャン子」の愛機。
兄ススムから受け継いだ盾に誓いチームを勝利に導く!!

© 創通・サンライズ

MATERIAL GUNPLA

ギャンバルカン（HGUC ギャン+HGBC ヴァリュアブルポッド）

■R・ジャジャ
ギャンの発展機。両肩にはミサイルを内蔵したクリアアブルシールドを装備している。ギャン子は、ギャンバルカンの二枚の盾の戦法をR・ギャギャに引き継ぐ際、本機の特徴を活かしている。

GYAN TYPE & KNIGHT TYPE MS

HGUC ギャン

BB戦士379 騎士ガンダム（ナイトガンダム）

■ギャン系および騎士系の機体について
ギャンは、旧ジオン軍においてマルググと次期量産機争いをした機体であった。残念ながら次期量産機の座は逃したが、本機の持つ騎士的なイメージは、ガンダム作品内でも人気が高い。ギャン子の兄サザキ・ススムもギャンに惚れ込んでおり、ギャンから始まり、ギャンギャギャン、ギャンバルカンと独自改造を施したガンプラを使用していた。またSDガンダムでは、騎士のイメージは定番であり、多くの機体に採用されている。

SHIELD

両肩に装備した盾は兄から譲り受けたものを使用しており、もっともギャンらしさを受け継ぐ部分だ。ギャン同様にミサイルポッドとしても機能し、二枚の盾から一斉発射すれば、これを避けることは手練れのファイターでも困難になる。もちろん、盾としての強度も非常に高く、絶対的な防御力を誇る。バトルでは仲間と連携しながらミサイルなどで敵を追い込み、接近戦に持ち込んで盾で防御しつつ、ツインビームソードでとどめを刺す。

▲シールドのアームはフレキシブルに可動。

▲付属のグリップを使用して前腕に装備可能。

◀▼シールド先端にはビームパーツ、側面にはビームエフェクトを取り付け可能。

FRONT

REAR

COLOR GUIDE

※よりリアルに仕上げたい方は、下の基本色をご覧ください。
※重量には、よりリアルな（水性塗料）のご使用をおすすめします。
※カラー配合は参考値であり、組像と、カラーガイドの色は差異の場合があります。

本体等ライトグレー部	本体等ダークグレー部	関節等パープルグレー部	シールド等ゴールド部	バーニア等イエロー部	モノアイ	後頭部センサー
ホワイト（70%） +ニュートラルグレー（20%） +ダークグレー（10%）	グレー（90%） +ブラック（10%）	グレー（80%） +ダークグレー（15%） +パープル（5%）	下地にゴールド（100%） +クリアイエロー（100%）	オレンジイエロー（80%） +ホワイト（30%） +イエロー（10%）	ピンク（100%）	ホワイト（70%） +ディオキアグリーン（30%）

WEAPONS



1 ツインビームソード
メインの格闘戦武器。二本のビームの刃が発生する。持ち手部分がガードされているのも特徴。

2 ビームサーベル
左腰に装着した剣。通常のビームサーベルより出力が大きく、切断能力が高い。

3 ガトリングガン
両肩のパインダーに装備。実体弾を発射する。威力は中程度だが、飛来するミサイルの迎撃や敵のけん制など使用機会は多い。

4 シールド
自由に動くアームに接続されており、瞬時にあらゆる部分の防御が可能。裏にはバーニアも内蔵され推力強化も担う。はずして手に持つこともできる。

5 シールドミサイル
両肩の盾に内蔵されたミサイル。敵を追尾するため命中率が高い。一斉発射した場合、回避は困難となる。

6 シールドビームカッター
盾の側面4ヶ所から、切断力のあるビームの刃が発生する。刃の発生角度は変更可能。

BUILD FIGHTERS ONE POINT TECHNIC

騎士風にドレスアップしてみよう!

そのまま組みあてるだけでもカッコいいガンプラですけど、市販のホイルシールを使って、騎士風にドレスアップしてみてはいかがでワンランクよりガンプラに仕上がるかも!

※市販のホイルシールを使用しています。

❶市販のホイルシールを好きな大きさや形に切り取ります。❷全身を自由にドレスアップします。好きなところに貼ってみましょう。西洋の騎士をイメージしながらパーツの隙キニに貼って貼っていくのがポイント!

LINE UP

HG BUILD FIGHTERS HGビルドファイターズ

SD BUILD FIGHTERS SDビルドファイターズ
劇中でもよく出てきが強く出てきたガンプラ。その中からHGビルドファイターズ、主役機材を中心にカスタムされたものを。

022 ペアッシュ代（ウォミリー）
▲HGビルドファイターズ（劇中）に登場したペアッシュ代。裏にHGBF用を予約。

023 ウィニングガンダム
▲SDガンダムGCシリーズ。ほぼ全てSDガンダムの商品をラインナップ。

HG BUILD CUSTOM HGビルドカスタム
劇中のメカや武器などをキットで、ガンプラに取り付けて様々なカスタムを楽しむことができる。

015 ライトニングバックウェポンシステム

016 イージーアームズ

●商品に組立に必要な部品すべてはそろっていません。●一部の商品はHGBC（BPベース、バンダイプラモデルプラスシャーシ）2（本に取用）を使用しています。●この商品には、1HGBF R・ギャギャ」が1体のみ入っています。それ以外の商品は全て別売です。●ここに掲載している情報は2014年12月現在のものです。