GUNDAM PERFECT STRIKE FREEDOM Customize Plan

CUSTOMIZE PLAN

PERFECT FULL BURST
パーフェクトフルバースト

ガンダムパーフェクトストライクフリーダムに搭載されたほぼ全ての火器を展開した状態。マルチロックオンシステムと組み合わせた強力一斉発射は、単機で、複数の相手でも圧倒なく、強力な攻撃効果を与えることが可能を必殺技となる。

This is a state where almost all of the firearms mounted on the Gundam Perfect Strike Freedom are deployed. It can unleash a devastating attack to single or multiple opponents with a finisher where simultaneous shots are combined with the Multi-Lock-On System.

ANTI-SHIP BLADE "SCHWERT GEWEHR"
レーザー対艦刀「シュベルトゲーベル」

実体刃だけでなく、ビームの有効長も可能な大型の格闘兵器。ベース武装は両腕で保持するスタイルだったが、強力なパワーを備えたため、このままでは取り扱えずの為ここを可能にした。

This is a large melee weapon with a physical blade that can also create a beam blade. The weapon seen on its base unit is held with both arms, but the Gundam Perfect Strike Freedom was powerful enough to wield it with one arm.

HYPER IMPULSE CANNON "ARGAU"
超高インパルス砲「アガユ」

高圧縮状態の臨界エネルギーをマイクロ波オーダーのパーティクルとして放出する、射出すると同時にエネルギーを放出する。ベース武装のカットされたものを、ベース武装のカットされたものをそのままに、片手でも携行できるように小型化が図られている。

This weapon cannon generates and emits critical energy in a microwave-order particle state as soon as it is released in the form of particles. The Gundam Perfect Strike Freedom's version has been less, so it has been downsized to enable the Gundam Perfect Strike Freedom to carry it with a single hand.

SUPER MULTIPLE ASSAULT STRIKER
スーパーマルチプルアサルトストライカー

パーフェクトストライクガンダムが装備していた全領域対応の換装ユニット。ストライクフリーダムガンダム用にアップデートしたもの。スーパードラグーンを組み込んだエールストライカーを中心に、右側にシュベルトゲーベル、左側にアガユをマウントしている。

This is an updated version of the exchangeable all-range unit equipped by the Perfect Strike Gundam. It consists of a central unit made up of an Aile Striker combined with Super Dragoons, a Schwert Gewehr attached to the right, and an Agni mounted onto the left side.

BEAM SHIELD
ビームシールド

ベース機と同様、ハイペリオンガンダムに搭載されていた、モノフェース光波防御シールドを改良した防御兵器。

Similar to the base unit, the Gundam Perfect Strike Freedom has a defensive weapon created by improving the Monophase Light Wave Shield equipped by the Hyperion Gundam.

XIPHIAS'S RAIL CANNON
クスィフィアスレール砲

ベース機にも搭載されていた、クスィフィアスを改良したレール砲。従来型よりも小型化が、威力は増したという。

This GUNPLA is equipped with the improved version of the Xiphias Rail Cannon seen on the base unit. It is smaller than the original weapon, but its power has been enhanced.

STUN UNIT "INDRA"
スタンユニット「インドラ」

右前腕部に内蔵する電撃兵器。射出した、ワイヤーユニットを介した高圧電流を流すことにより、必中の機体へ対抗策を与える。

An electrolock weapon is built into the right forearm. It can launch its wire unit and generate a high-voltage electric current to apply negative status effects to enemy units.

COMBO WEAPONS POD
コンボウェポンポッド

右腹部に装着される兵装。ガトリング砲とマイクロミサイルランチャーという2種の実体弾兵装を搭載されており、主に近距離で用いられる。

This weapon is attached to the right shoulder. It consists of two ammunition weapons, a Gatling gun and a micro missile launcher, and is mainly used to intercept attacks.

BEAM BLADE "LICHT FANG"
ビームブレード「リヒトファング」

左前腕部から、固定式の大型のビームを形成させることが可能。

A large fixed beam blade can be generated from the left forearm.

SUPER DRAGOON
スーパードラグーン

武装プラットフォームと高度なカスタマーの機能を併せ持つ機動兵装ウイング。マルチロックオンシステムとの併用によりオールレンジ攻撃能力を発揮する。

The mobile wing armaments function as weapon platforms and have advanced customizability. Combined with its Multi-Lock-On System, it can perform all-range attacks when combined with the Multi-Lock-On System.

ROCKET ANCHOR "PANZER IGEL"
ロケットアンカー「パンツァーイゲル」

左腕に備えるロケット推進式のアンカーで、射出した力ロードにより、相手の捕縛や破壊が可能。

The rocket-propelled anchor on the left shoulder can fire a cone that can capture or destroy enemies.

COLOR GUIDE

※カリプリにおいて上げていります。こちらの基本色をご覧ください。
※塗装には、より安全な「水性塗料」の使用をおすすめします。
※カラー配分参考値であり、画像とカラーガイドの色味異なる場合があります。

本体用ホワイト部	本体用ブルー部	本体用レッド部	本体用ブラック部	本体用イエロー部	本体用グレー部
Body (White part):	Body (Blue part):	Body (Red part):	Body (Black part):	Body (Yellow part):	Body (Grey part):
・ホワイト (White) 45%	・ブルー (Blue) 100%	・レッド (Red) 85%	・ブラック (Black) 65%	・イエロー (Yellow) 50%	・グレー (Grey) 60%
・ガンメタ (Gunmetal) 20%	・ガンメタ (Gunmetal) 15%	・ガンメタ (Gunmetal) 15%	・ホワイト (White) 5%	・クリアーイエロー (Clear yellow) 35%	・ブラック (Black) 10%
・ダークグレー (Dark grey) 10%		・ホワイト (White) 5%		・ホワイト (White) 15%	
・ホワイト (White) 5%					

武器用ライトブルー部	武器用グレー部	武器用ライトグレー部	センサー用メタリックブルー部	センサー用メタリックグレー部
Weaponry (Light blue part):	Weaponry (Green part):	Weaponry (Light gray part):	Sensor (Metallic blue part):	Sensor (Metallic grey part):
・ホワイト (White) 45%	・グリーン (Green) 50%	・エアブラシカラー (Aircraft gray) 70%	・メタリックブルー (Metallic blue) 70%	・メタリックグレー (Metallic grey) 70%
・ジャーマングレー (German grey) 35%	・イエローグリーン (Yellow green) 30%	・グレー (Gray) 30%	・シルバー (Silver) 30%	・シルバー (Silver) 30%
・ドイツ赤色 (Violet) 20%	・ブラウン (Brown) 20%			

* For a more life-like finish, refer to the color guide.
* Use of water-based paint is recommended for safety reasons.
* The color blending is shown for reference and the actual color may differ from the image.

* Unit data values are given by the Builder in the series.
* The figures are based on the models from the story.

© 創通・サンライズ © 2021 SOTSU・SUNRISE

GUNDAM.INFO Search
www.gundam.info
バンダイホビーサイト > www.bandai-hobby.net/
ガンダムインフォメーションセンター 03-5828-6363 (平日 12:00~17:00)
ナビダイヤル 0570-060-333
ガンダムインフォメーションセンターの通話料金は、お客様のご負担となります。

HG GUNDAM BREAKER BATTLOGUE

GUNDAM BREAKER BATTLOGUE

GUNDAM PERFECT STRIKE FREEDOM

ガンダムパーフェクトストライクフリーダム GUNDAM PERFECT STRIKE FREEDOM

ミヤマ・サナがカプグフ、ストライクフリーダムガンダムをベースに、パーフェクトストライクガンダムの換装を駆使してカスタマイズ。

This GUNPLA is used by Sana Miyama. It uses the Strike Freedom Gundam as its base unit and has been customized with additional elements from the Perfect Strike Gundam. Its Super Multiple Assault Striker allows the Strike Freedom Gundam to equip the Aile Striker high mobility unit, the Sword Strike close combat unit, and the Launcher Striker artillery unit while integrating their features. New armaments have also been installed throughout its body, but the MS has been meticulously designed to have a balanced structure that could counteract the increase in weight, resulting in an extremely powerful GUNPLA.

GUNDAM BREAKER BATTLOGUE

SANA/APODL サナカプル

カプでマッチをモカブルをベースにカスタムしたガンプラ。純粋に戦闘力を追い求めたカプガバトル用の機体としてではなく、パーフェクトの可能さ重視というコンセプトをさらに推し進めたカスタマイズが施されている。1つの要素をこと人間色豊かなというテーマのカスタイル。単機における最適性を商前に詰め込んだ本機にも、各種装受け継がれている思えるだろう。

A GUNPLA that Sana customized in the past based on the MomoKapool. It is not a GUNPLA created for battles. Instead of pursuing purely combat-focused abilities, it has a concept with a heavy emphasis on the base unit's cuteness. It can be said that Sana's style of focusing on a single element has been inherited by the Gundam Perfect Strike Freedom, which is filled to the brim with all kinds of equipment.

SANA MIYAMA ミヤマ・サナ

個前不安で自統が性格柔まれた海海戦ガンプラ組を指うために、フドウ・リュウセイを動員した。ガンプラファイターとしての自己評価は高かったが、活動を続けていくのに自信自身の個性に欠如し、ガンプラをもとから楽しめるまでに成った。

Sana recruited Ryusei Fudo in order to save the Sokai high School GUNPLA club, whose survival was threatened by a lack of members. Though she rated herself poorly as a GUNPLA Fighter, Sana's individual personality awakened through continued activity, and she came to enjoy GUNPLA with all her heart.

アニメ本編はこちらから! Scan to watch the anime! 动画片请从这里确认!
https://en.gundam.info/redirectpages/gbb/qrcode.html?utm_source=package&utm_medium=qrcode&utm_campaign=GBB
ACCESS URL
上記URLまたはQRコードにアクセスすると、ガンダムインフォメーションセンターのWEBページが表示されます。

HG 1/144 ガンダムパーフェクトストライクフリーダム
GUNDAM PERFECT STRIKE FREEDOM

Product name

BANDAI SPIRITS Model MADE IN JAPAN

BANDAI

5062026

※画像と商品には多少異なりますのでご了承ください。画像の完成品は塗装してあります。※表現はイメージです。※一部の画像はパンダフェモデルアクションベース(別売)を使用しています。
※この商品には、「HG 1/144 ガンダムバーフェクトストライクフリーダム」が1体のみ入っています。※それ以外の商品は全て別売です。※ここに掲載されている情報は2021年10月現在のものです。
* The actual products may vary slightly from the image. The completed products in the image has been painted. * The images are for illustrative purposes only.
* Some images show the product on the Action Base 5 (sold separately).
* This package contains one set of "HG 1/144 GUNDAM PERFECT STRIKE FREEDOM". All other products are sold separately. * The information is current as of October, 2021.

ガンダムパーフェクトストライクフリーダム 取扱説明書(とりあつかいせつめいしょ) GUNDAM PERFECT STRIKE FREEDOM Instruction manual

⚠警告(けいこく)
保護者のかた へ 必ずお読みください。

- ●小部品があります。誤飲・窒息の危険がありますので、3才未満のお子様には絶対に与えないでください。
- ●生後18ヵ月未満のお子様には絶対に与えないでください。ひもなどで首を絞める危険があります。

⚠注 意(ちゅうい)

- ●鋭部が鋭い箇所がありますので、注意してください。
- ●先端が尖っている箇所がありますので、注意してください。
- ●説明はきれいに切り取り切り取った状態のパーツは使用できません。
- ●袋を誤ってかぶったり、顔を覆ったりしないでください。窒息する恐れがあります。

⚠WARNING
Parents and guardians, read the following instructions before use.

- ●CHOKING HAZARD - Small parts. Not for children under 3 years.
- ●Keep away from children under 18 months due to the possible danger of suffocation or strangulation from cords and the like.

⚠CAUTION

- ●Pay attention to sharp parts and edges.
- ●Pay attention to sharp parts. Be careful when handling.
- ●Cut the necessary parts from the runner carefully, and discard the remnants.
- ●To avoid suffocation, do not put the plastic bag over your face.

(組み立て&説明文書) ●組み立てを前に説明書をよく読みましょう。●部品は指可を傷かめ、ニッパーなどで丁寧に切り取りましょう。●金属にはより安全な(水性塗料)のご使用をすすめします。●ゲート部を無理に切り取ったり、ゲートの切り口がはみ出てしまったりすると、ランナーに残ってしまいます。●ゲートの切り口は、ヤスリなどで丁寧に仕上げてください。(Notes on assembly) ●Carefully read the instructions before assembling. ●Check the part numbers, and cut them clearly with nippers. ●Use of water-based paint is recommended for safety reasons. ●Pay extra attention when handling sharp points and edges.

各部品はニッパーなどで、きれいに切り取りましょう。
Use modeling nippers to trim the excess runner from each part.

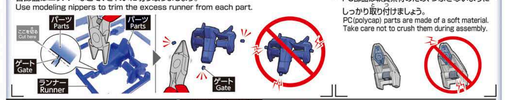

PC部品は軟質素材のため、つぶさないようにしっかり取り付けましょう。
PC(polycap) parts are made of a soft material. Take care not to crush them during assembly.

※部品の向きや左右など、イラストをよく見て組み立ててください。
※形状が似ているパーツがありますので番号を確認し、間違いなく組み立ててください。
* Refer to the illustrations and pay attention to parts orientation/direction during assembly.
* Some parts may be difficult to distinguish from one another. Check the part numbers and follow the assembly order.

組み立て中に使用されているアイコン Symbols used in instructions

1 ➡ 2 ➡ 3 の順番で組み立てる。
Follow the numerical order 1, 2, 3 ...

パーツリスト Parts list (X印は使用しないパーツです。)
* indicates parts not needed.

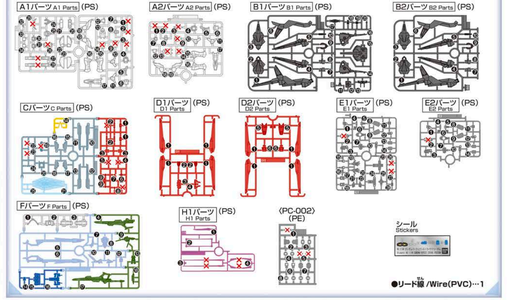

※本商品は精密な加工を施しているため、製品工程上、部品形状には多少の差異がございます。
※クリアパーツの中には、製品工程上「気泡」入っているものがありますがご了承ください。
* Intricate processing may create small differences in the parts during manufacturing.
* Bubbles may be present in the clear parts from manufacturing.

最強のオリジナルガンプラを創り出せ! Create your own one-of-a-kind GUNPLA!

取扱説明書内にあるアイコンの部位ごとに組み合わせ可能!
You can combine the parts according to the icons in the instruction manual.

HGGBBシリーズの別売り商品と組み合わせ可能!
Can be combined with HGGBB series other products sold separately.

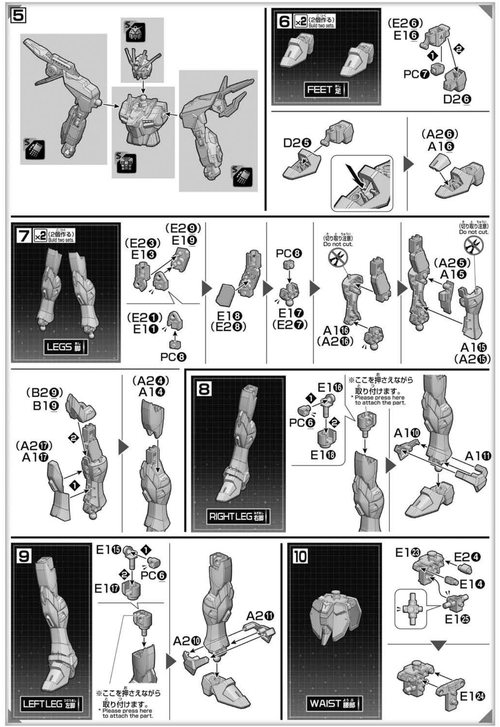
5
6 ×2 (2個作る) Build two sets.
FEET 脚
(E2❸) E1❻
PC❼
D2❺
D2❺
(A2❻) A1❻
7 ×2 (2個作る) Build two sets.
LEGS 脚
(E2❸) E1❻
(E2❸) E1❻
(E2❶) E1❹
PC❺
E1❻ (E2❸)
PC❺
E1❼ (E2❼)
(切り取り注意) Do not cut.
A1❿ (A2⓫)
(切り取り注意) Do not cut.
(A2❻) A1❻
A1❿ (A2⓫)
(B2❾) B1❾
(A2❿) A1❿
(A2❹) A1❹
8
RIGHT LEG 右脚
E1❻
PC❺
E1❹
※ここを押さえながら取り付けます。
* Please press here to attach the part.
A1❿
A1❿
9
LEFT LEG 左脚
E1❻
E1❹
PC❺
※ここを押さえながら取り付けます。
* Please press here to attach the part.
A2❶
A2❿
10
WAIST 腰部
E1❷
E2❹
E1❹
E1❷
E1❹

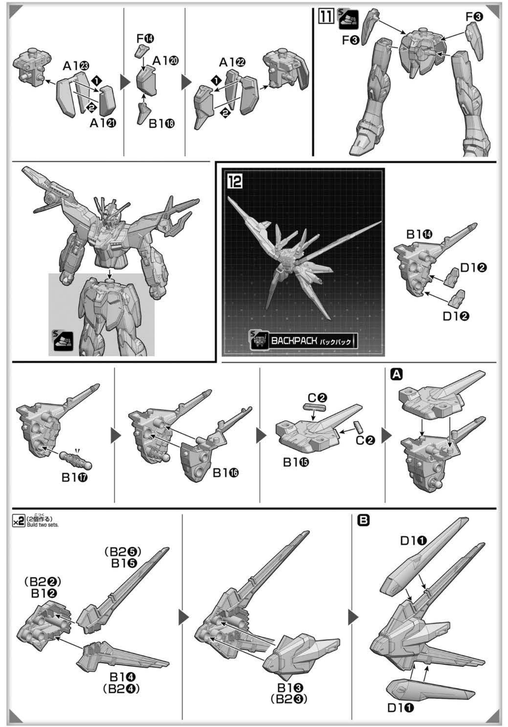
A1❷
A1❹
F❹
A1❿
B1❹
A1❷
11
F❸
12
BACKPACK バックパック
B1❹
D1❷
D1❷
B1❼
B1❻
C❷
B1❹
C❷
A
×2 (2個作る) Build two sets.
(B2❽) B1❻
(B2❾) B1❶
B1❹ (B2❸)
B1❸ (B2❽)
B
D1❶
D1❶

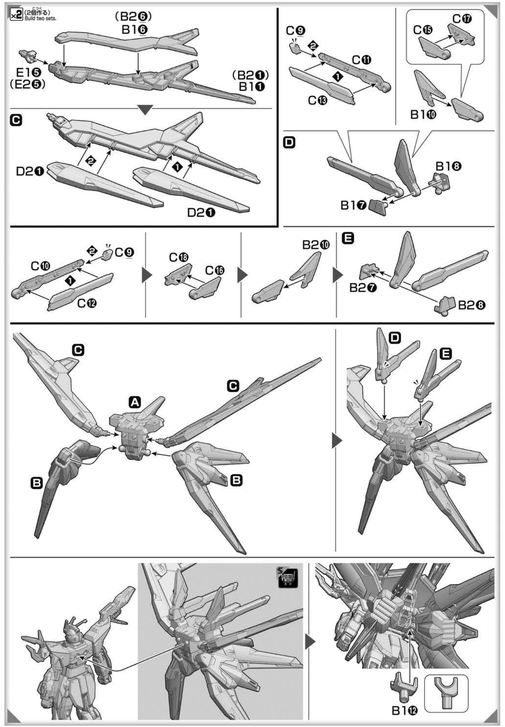
×2 (2個作る) Build two sets.
(B2❽) B1❻
E1❻ (E2❸)
(B2❾) B1❶
C
D2❶
D2❶
C❸
C❹
C❹
C❹
C❺
C❼
B1❿
D
B1❻
B1❼
C❹
C❹
C❹
C❷
B2❹
E
B2❼
B2❽
C
A
C
B
B
D
E
B1❷

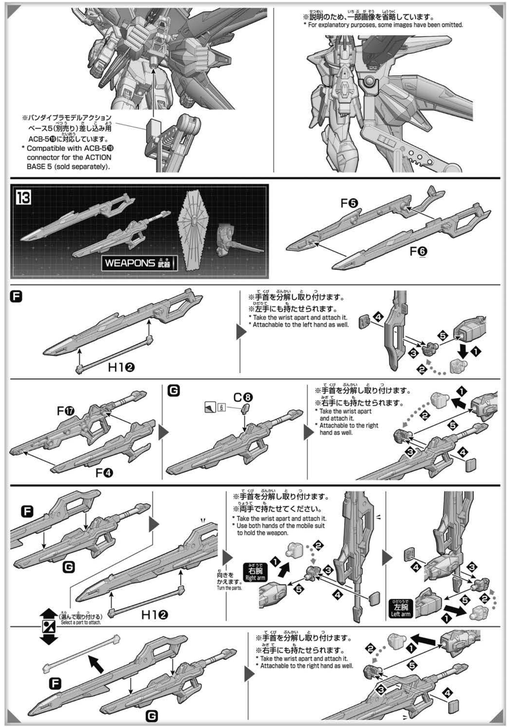
※バンダイプラモデルアクションベース5(別売り)差しこみ用ACB-5❹に対応しています。
* Compatible with ACB-5❹ connector for the ACTION BASE 5 (sold separately).
※説明のため、一部画像を省略しています。
* For explanatory purposes, some images have been omitted.
13
WEAPONS 武器
F❻
F❻
F
H1❷
※手首を分解し取り付けます。
※左手にも持たせられます。
* Take the wrist apart and attach it.
* Attachable to the left hand as well.
F❼
F❹
G
C❺
※手首を分解し取り付けます。
※右手にも持たせられます。
* Take the wrist apart and attach it.
* Attachable to the right hand as well.
F
G
H1❷
※手首を分解し取り付けます。
※両手で持たせてください。
* Take the wrist apart and attach it.
* Use both hands of the mobile suit to hold the weapon.
向きをかえます。
Turn the arm.
右腕 Right arm
左腕 Left arm
(組んで取り付ける)
Attach a part to attach.
F
G
※手首を分解し取り付けます。
※右手にも持たせられます。
* Take the wrist apart and attach it.
* Attachable to the right hand as well.

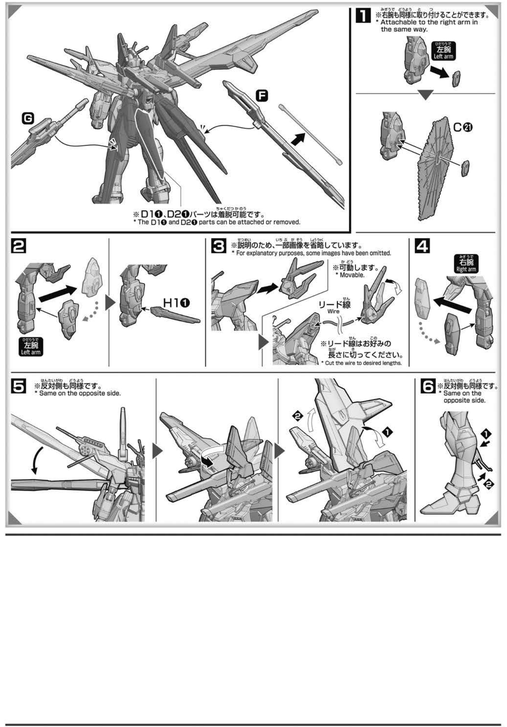
G
F
※D1❶、D2❶パーツは裏側可能です。
* The D1❶ and D2❶ parts can be attached or removed.
1
※右腕も同様に取り付けることができます。
* Attachable to the right arm in the same way.
左腕 Left arm
C❹
2
左腕 Left arm
H1❶
3
※説明のため、一部画像を省略しています。
* For explanatory purposes, some images have been omitted.
※可動します。
* Movable.
リード線 Wire
※リード線はお好みの長さに切ってください。
* Cut the wire to desired lengths.
4
右腕 Right arm
5
※反対側も同様です。
* Same on the opposite side.
6
※反対側も同様です。
* Same on the opposite side.