GUNDAM LIVELANCE HEAVEN Customize Plan

CUSTOMIZE PLAN

DIVINE RETRIBUTION

ビームランスのサイズモードから高機動装備に切り替えて相手を死角し、強力なオーラを宿ったセラフンスモードで相手を貫く本命の必殺技。

The finisher of this unit is performed by binding its target using shock waves fired from the Beam Lance in Scythe Mode, inkiing the weapon in Lance Mode with a powerful aura, and impaling them.

BEAM LANCE
ビームランス

本機のメインウェポンとなる長尺の携行武器。先端から展開力の高いビームを撃つことができるロッドモード、ビーム刃を形成し刺突・射撃装備に適応されるランスモード、ヘッドユニットを展開したサイズモードと、3つの形態を使い分けることが可能。

The Beam Lance is the long, portable main weapon of this GUNPLA. It can be used in a Rod Mode that can fire beams with high penetrating powers from its tip, a Lance Mode that creates a beam blade for thrusting and firing, and a Scythe Mode, offering attacks, and a Scythe Mode where the head unit is unfolded.

ACTIVE CLOAK
アクティブクローク

相手のレーザー波を吸収するだけでなく、ビーム兵器を反射する機能を有す特殊な特殊装甲。ベース機のたとは機能が異なり、クローズ状態から展開した際は、6枚の翼を広げたようなシルエットに変わる。

Not only can this special armor equipment absorb the opponent's radar waves, but it also has a function to deflect beam weapons. Its structure is different from the equipment seen on its base unit, and it can be unfolded from its Closed state to create a silhouette where six wings are spread out.

※HG 1/144 ガンダムリヴェランスヘブンに付属するパーツ。
※ガンダムヴァサゴ(TWO-HEL)は、HG 1/144 ガンダムヴァサーゴ(TO-ROUGH VERSUGO)とは別製品です。
※ The parts included with HG 1/144 Gundam Livelance Heaven. ※ Gundam Vasago (TWO-HEL) is a different product from HG 1/144 Gundam Vasago (TO-ROUGH VERSUGO).

ZERO SYSTEM
ゼロシステム

周囲展開に内蔵された特殊システム。完全な操作性をためのインターフェイスであり、パトムゴの戦術情報、ビームの予測結果を伝えたと高度な情報を表示プラフォメーター提供する。全のファイターのエの情報量は膨大であり、使いこなすにはかなりの訓練である。

This is special system built into the surrounding area. It is an interface aiming for a complete victory, and provides the GUNPLA Fighter with an immense amount of information such as tactical suggestions during the battle and beam prediction. The average Fighter would be overwhelmed by the sheer amount of information, so it is an advanced system that requires a function to master.

MEGA SONIC CANNON
メガソニック砲

腕部にはガンダムヴァサーゴと同様の大型メガ粒子砲を装備。エネルギー消費量と射程の広範は大きい。一発放てば大型MAの群い撃甲をも撃く能に発揮だ。

A large Mega Sonic Cannon like one on the Gundam Vasago is equipped on its abdomen. It requires an immense amount of energy and has a sharp recoil, but it can fire a single shot at large MAs with a single shot.

© 創通・サンライズ © SOTSU・SUNRISE

HG GUNDAM BREAKER BATTLOGUE

GUNDAM.INFO Search
www.gundam.info
バンダイホビーサイト > www.bandai-hobby.net/
Also find information on Gundam models, Gunpla, Gundam Universe, and more!
ガンダムの模型・ガンプラ・ガンダムユニバースの情報を掲載しています。

ガンダムリヴランスヘブン GUNDAM LIVELANCE HEAVEN

アイオニットマスのガンプラ。ガンダムデスサイズヘルをベースとしながら、死神とは異質のモチーフであるスズ使を想起させるシルエット、カラーリングにたスタイリズでされた、パトムゴイルを起源等要に特化していたベース機とは異なり、中、長距離射程に対応可能な武装を新たに備えている。アクティブクローク を展開させることで、巨大な翼の展を広げた神々しい姿へと変貌した、ガンダムリヴランスヘブンは、必殺技のディバインリトリビューションを放ち、ガンプラ内の対戦相手に等しく慈悲を与えるのだ。

This GUNPLA is used by Tsuna Aizen. It uses the Gundam Deathscythe Hell as its base unit, and its silhouette and color scheme were customized to create a GUNPLA with an angel motif, completely opposite to its original Grim Reaper-like design. Its battle style is also different from its base unit, which specialized in melee attacks, and it is equipped with new armaments that allow it to handle medium and long range combat. The Active Cloak can be opened to transform the Gundam Livelance Heaven into an angelic form with six large wings, enabling the MS to release its Divine Retribution finisher, where it justly punishes its opponents in GUNPLA Battles.

Code Φ

G-セルフをベースに、かつてトウマが使用していたガンプラ。刀身から衝撃波を発生させる、あらゆる戦闘レンジに対応したビームサイズをメインウェエポンとする。その最大の特徴は全ガンダムリヴランスヘブンにも受け継がれている。

A GUNPLA once used by Touma, which was based on the G-Self. Its characteristics have been inherited by the Gundam Livelance Heaven, including its main Beam Scythe weapon which generates shock waves from its blade to enable combat in all ranges.

TOUMA AIZEN アイゼン・トウマ

フリウ・リュウセイの幼馴染ライバル。新海高校のガンプラ部の部長でもあり、実力を考えるとHGCFT20ガンプラファイター名古。模倣大会関高校へ転校した、クールな見た目とは反して、情熱家熱血バトルスタイルを持つ。

Ryusei's friendly rival. Touma used to be the leader of the Sokai High School GUNPLA club but, aspiring to become a pro GUNPLA Fighter to support his family, he transferred to a high school affiliated with Gokusoda University. Despite his cool appearance, he has a bold and aggressive battle style.

MODEL NUMBER: XXXG-01L2
HEAD HEIGHT: 17.3m
WEIGHT: 12.2t

※機体データは劇中のビルドーザ基準です。
※ビーム兵器は、より安全な「本物塗料」の使用を推奨されます。
※カラー配合は参考程度であり、調色とカラーガイドの色は異なる場合があります。
* Unit data values are given by the Builder in the series.
* The figures are based on the models from the story.
* For a more life-like finish, refer to the color guide.
* Use of water-based paint is recommended for safety reasons.
* The color blending is shown for reference and the actual color may differ from the image.

COLOR GUIDE

本体用ホワイト部
Body (White part):
ホワイト(White) 100%

本体用ブルーイメイジ部
Body (Blue image part):
ミディアムブルー(Intermediate blue) 90%
少量(small dose)

本体用ライトバイオレット部
Body (Light violet part):
ホワイト(White) 85%
すみれ色(Violet) 15%

本体用グレーバイオレット部
Body (Gray violet part):
ホワイト(White) 80%
パールメタリックバイオレット(PLM75 gray) 10%
パールブルー(Pearl blue)
すみれ色(Violet) 5%

本体用ゴールド部
Body (Gold part):
シルバー(Silver) 40%
イエロー(Yellow) 30%
ゴールド(Gold) 20%

本体用イエロー部
Body (Yellow part):
イエロー(Yellow) 95%
ホワイト(White) 5%

センサー用メタリックブルー部
Sensor (Metallic blue part):
青竹色(Metallic blue green) 50%
メタリックブルー(Metallic blue) 50%

※商標と商品に注意が異なりますのでご了承ください。商標の完成品は選択しております。※商標はイメージです。※一部の商標はパンダイプラモデルアクションベースS(別売)を使用しています。
この商品には、HG 1/144 ガンダムリヴランスヘブン が1体のみ入っています。それ以外の商品は全て別売です。※ここに掲載した写真は2021年10月現在のものです。
* The actual products may vary slightly from the image. The completed products in the image has been painted. * The images are for illustrative purposes only.
* Some images show the product on the Action Base 5 (sold separately).
* This package contains one set of "HG 1/144 GUNDAM LIVELANCE HEAVEN". All other products are sold separately. * The information is current as of October, 2021.

アニメ本編はこちらから！ Scan to watch the anime! 動画片鱗は这里确认！
https://en.gundam.info/redirectpages/qbb/qrcode.html?utm_source=package&utm_medium=qrcode&utm_campaign=GBB
ANIME ©SOTSU・SUNRISE

HG 1/144 ガンダムリヴランスヘブン
GUNDAM LIVELANCE HEAVEN

Product name

BANDAI SPIRITS 2021 MADE IN JAPAN

※この商品には、「HG 1/144 ガンダムリヴランスヘブン」が1体のみ入っています。
* This package contains one set of "HG 1/144 GUNDAM LIVELANCE HEAVEN" only

5062024

BANDAI

ガンダムリヴランスヘブン 取扱説明書（とりあつかいせつめいしょ） GUNDAM LIVELANCE HEAVEN Instruction manual

⚠警告（けいこく）

保護者の方へ　必ずお読みください。

●小部品があります。誤飲・窒息の危険がありますので、3才未満のお子様には絶対に与えないでください。

⚠注意（ちゅうい）

●鋭角が多い箇所がありますので、注意してください。
●先端が尖っている箇所がありますので、注意してください。
●部品はきれいに切り取り切り取ったあとのクズは捨ててください。
●袋を誤ってのみこんだり、顔を覆ったりしないでください。
窒息する恐れがあります。

⚠WARNING

Parents and guardians, read the following instructions before use.

●CHOKING HAZARD - Small parts. Not for children under 3 years.

⚠CAUTION

●Pay attention to sharp parts and edges.
●Pay attention to sharp parts. Be careful when handling.
●Cut the necessary parts from the runner carefully, and discard the remnants.
●To avoid suffocation, do not put the plastic bag over your face.

（組み立てる前の注意）●組み立てる前に説明書をよく読みましょう。●部品は番号を確かめ、ニッパーなどできれいに切り取りましょう。●金型にはバリ等安全（天性基準）に適用をおすすめします。●袋と充填等等に、破損部に載れながらの組み立てはケガに注意ください。
(Notes on assembly) ●Carefully read the instructions before assembling. ●Check the part numbers, and cut them clearly with nippers. ●Use of water-based paint is recommended for safety reasons. ●Pay extra attention when handling sharp points and edges.

各部品はニッパーなどで、きれいに切り取りましょう。
Use modeling nippers to trim the excess runner from each part.

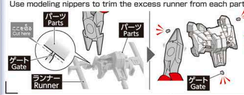

PC部品は軟質素材のため、つぶさないように しっかり取り付けましょう。
PC(polycap) parts are made of a soft material. Take care not to crush them during assembly.

※部品の向きや左右など、イラストをよく見て組み立ててください。
※形状が似ているパーツがありますので番号を確認し、順番に組み立ててください。
* Refer to the illustrations and pay attention to parts orientation/direction during assembly.
* Some parts may be difficult to distinguish from one another. Check the part numbers and follow the assembly order.

組み立てに使用されているアイコン Symbols used in instructions

- ✂ ・切り取り注意 Do not cut.
- ×2 ・部品を数個の個数分 Build specified number of parts.
- 1 ・シールの番号 Sticker number
- ・どちらかを選んで取り付ける Select a part to attach.

1 → 2 → 3 の順番で組み立てる。
Follow the numerical order ①, ②, ③...

パーツリスト Parts list （×印は使用しないパーツです。）
× indicates parts not needed.

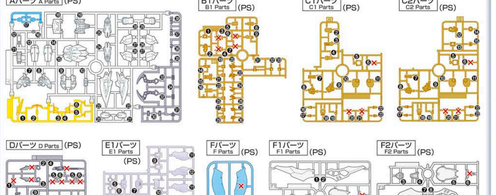

※本商品は精密な加工を施している為、製造工程上、部品形状には多少の差異がございます。※クリアパーツの中には、製造工程上気泡が入っているものがありますがご了承ください。
* Intricate processing may create small differences in the parts during manufacturing. * Bubbles may be present in the clear parts from manufacturing.

最強のオリジナルガンプラを創り出せ！
Create your own one-of-a-kind GUNPLA!

取扱説明書内にあるアイコンの部位ごとに組み合わせ可能！
You can combine the parts according to the icons in the instruction manual

※HG 1/144 ガンダムリヴランスヘブンに付属するパーツ。
* All products are for "GUNDAM LIVELANCE HEAVEN" are separate.

※説明は一例です。部位によって取り付けられない場合があります。
* Pieces may be left over depending on the shape.
※ 各パーツの位置は、組み立ては、別売りの商品に付属する取扱説明書をご覧ください。
※ 画像の完成品は参考です。
* The images show general examples. Some products may not be attached depending on the shape.
* The completed products in the image have been painted. Refer to the instruction manual for detailed assembly instructions.
* The completed products in the image has been painted.

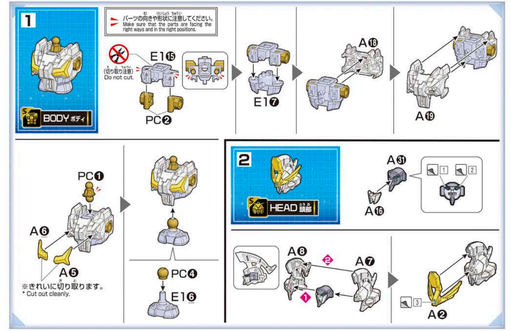

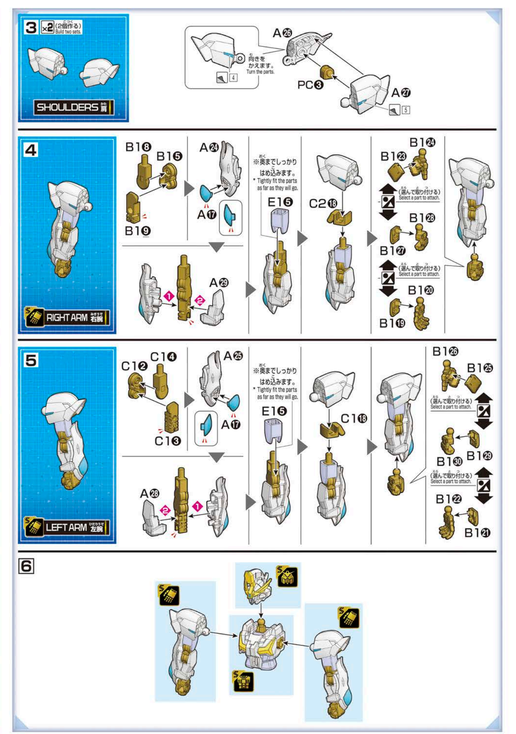

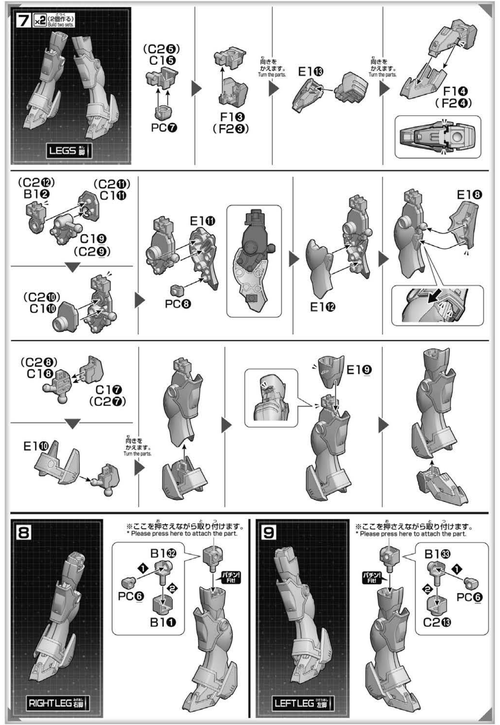
7 ×2 (2個作る) Make two.
LEGS 脚
(C2❾) C1❻
PC❼
F1❶ (F2❶)
向きをかえます。Turn the parts.
E1❽
F1❹ (F2❹)
(C2❿) B1❷
(C2❶) C1❹
C1❺ (C2❺)
(C2❿) C1❹
PC❽
E1❹
E1❷
E1❿
(C2❽) C1❻
C1❼ (C2❼)
E1❿
8
RIGHT LEG 右脚
※ここを押さえながら取り付けます。
* Please press here to attach the part.
B1❸
PC❻
B1❶
パチッ! Click!
9
LEFT LEG 左脚
※ここを押さえながら取り付けます。
* Please press here to attach the part.
B1❸
PC❻
C2❽


10
WAIST 腰部
B1❺ B1❻
B1❹
PC❹
B1❹
パチッ! Click!
A❺ A❹
向きをかえます。Turn the parts.
A❹ PC❺
A❹ A❹
D❺ D❻
A❾
A❿ PC❺
PC❺ A❹
11
A B
※バンダイプラモデルアクションベース5(別売り)差し込み穴ACB-5❹に対応しています。
* Compatible with ACB-5❹ connector for the ACTION BASE 5 (sold separately).
※バンダイプラモデルアクションベース2(別売り)差し込み穴(丸型)BA4-A❹に対応しています。
* Compatible with BA4-A❹ (round) connector for the ACTION BASE 2 (sold separately).
12
BACKPACK バックパック
C2❺
C2❹
D❷
D❶

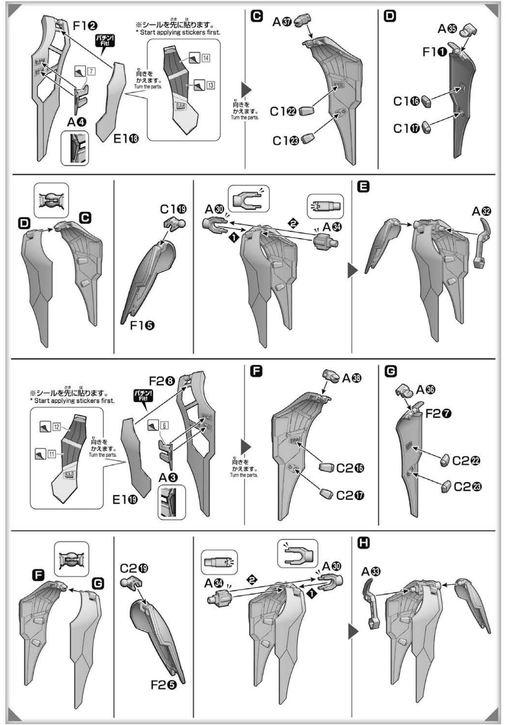
F1❷
パチッ! Click!
※シールを先に貼ります。
* Start applying stickers first.
向きをかえます。Turn the parts.
A❹
E1❹
C
A❼
D
A❺
F1❶
C1❹
C1❷
C1❸
C1❾
C
D
C1❾
F1❻
A❺
A❸
E
A❷
F2❹
パチッ! Click!
※シールを先に貼ります。
* Start applying stickers first.
E1❾
A❸
F
A❸
C2❺
C2❼
G
A❸
F2❼
C2❷
C2❸
F
G
C2❺
F2❹
A❺
A❸
H
A❸

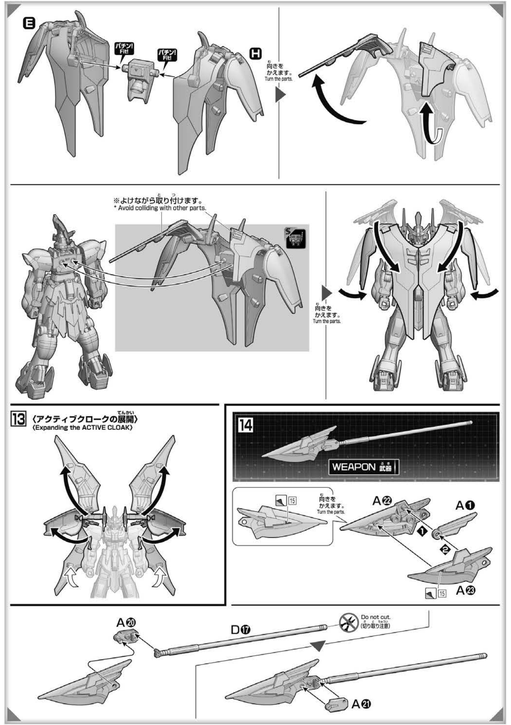
E
パチッ! Click!
パチッ! Click!
H
向きをかえます。Turn the parts.
※よけながら取り付けます。
* Avoid colliding with other parts.
13 〈アクティブクローク の展開〉 (Expanding the ACTIVE CLOAK)
14
WEAPON 武器
向きをかえます。Turn the parts.
A❷
A❶
A❷
A❷
D❼
Do not cut. (切り取り注意)
A❷

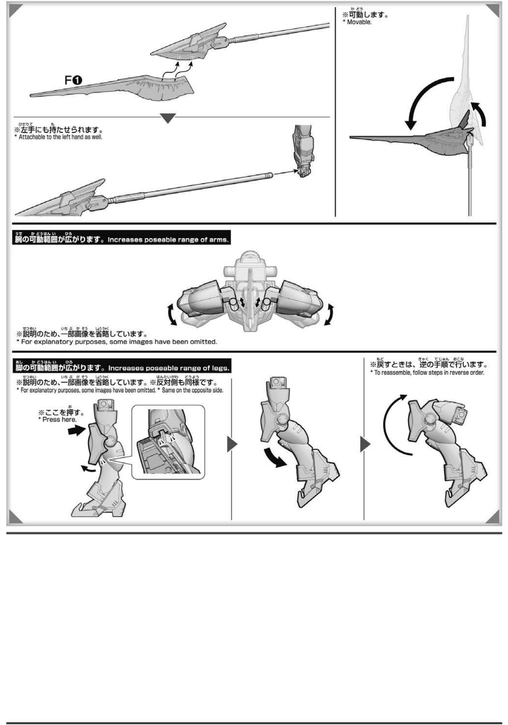
F❶
※可動します。
* Movable.
※左手にも持たせられます。
* Attachable to the left hand as well.
腕の可動範囲が広がります。Increases poseable range of arms.
※説明のため、一部画像を省略しています。
* For explanatory purposes, some images have been omitted.
脚の可動範囲が広がります。Increases poseable range of legs.
※説明のため、一部画像を省略しています。※反対脚も同様です。
* For explanatory purposes, some images have been omitted. * Same on the opposite side.
※ここを押す。
* Press here.
※戻すときは、逆の手順で行います。
* To reassemble, follow steps in reverse order.