

警告 (けいこく)

保護者の方へ 必ずお読みください。
●小部品があります。誤飲・窒息の危険がありますので、3才未満のお子様には絶対に与えないでください。

注意 (ちゅうい)

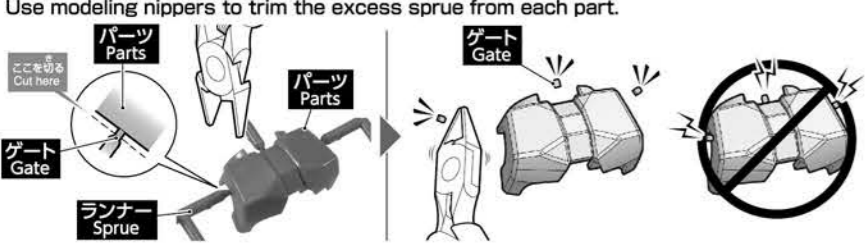
●縁部が鋭い箇所がありますので、注意してください。
●先端が尖っている箇所がありますので、注意してください。
●部品はきれいに切り取り取り取ったあとのクズは捨ててください。
●袋を頭からかぶったり、顔を覆ったりしないでください。窒息する恐れがあります。

WARNING

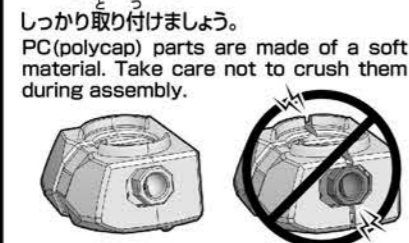
Parents and guardians, read the following instructions before use.
●CHOKING HAZARD - Small parts. Not for children under 3 years.
CAUTION
●Pay attention to sharp parts and edges.
●Pay attention to sharp parts. Be careful when handling.
●Cut the necessary parts from the sprue carefully, and discard the remnants.
●To avoid suffocation, do not put the plastic bag over your face.

(組立てる時の注意) ●組立てる前に説明書をよく読みましょう。●部品は番号を確かめニッパーなどできれいに切り取りましょう。●塗料にはより安全な「水性塗料」のご使用をおすすめします。●尖った先端や薄い縁部に触れながらの組立てには十分ご注意ください。
(Notes on assembly) ●Carefully read the instructions before assembling. ●Check the part numbers, and cut them cleanly with nippers. ●Use of water-based paint is recommended for safety reasons. ●Pay extra attention when handling sharp points and edges.

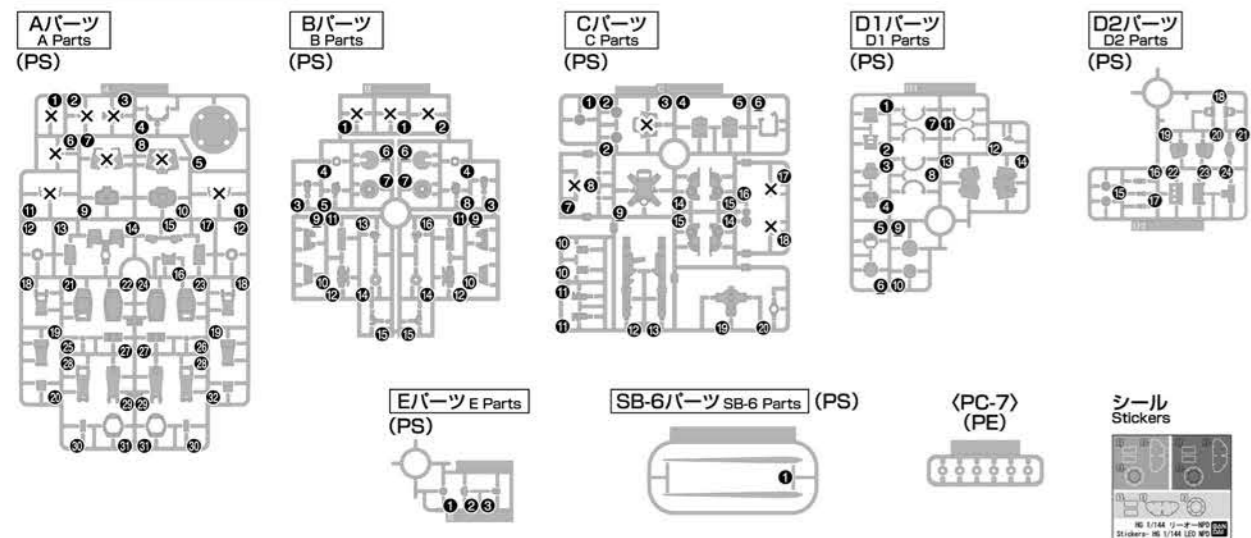
各部品はニッパーなどで、きれいに切り取りましょう。
Use modeling nippers to trim the excess sprue from each part.



PC部品は軟質素材のため、つぶさないようにしっかり取り付けましょう。
PC (polycap) parts are made of a soft material. Take care not to crush them during assembly.



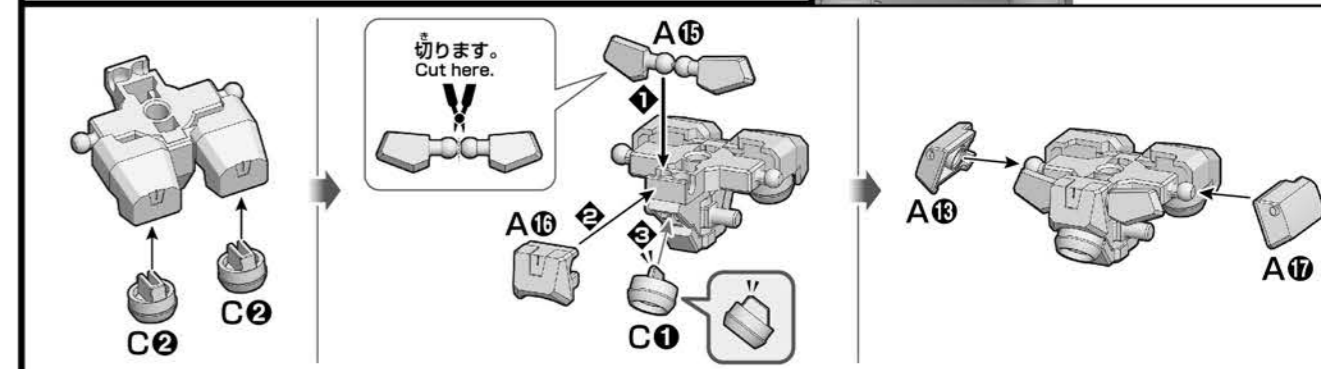
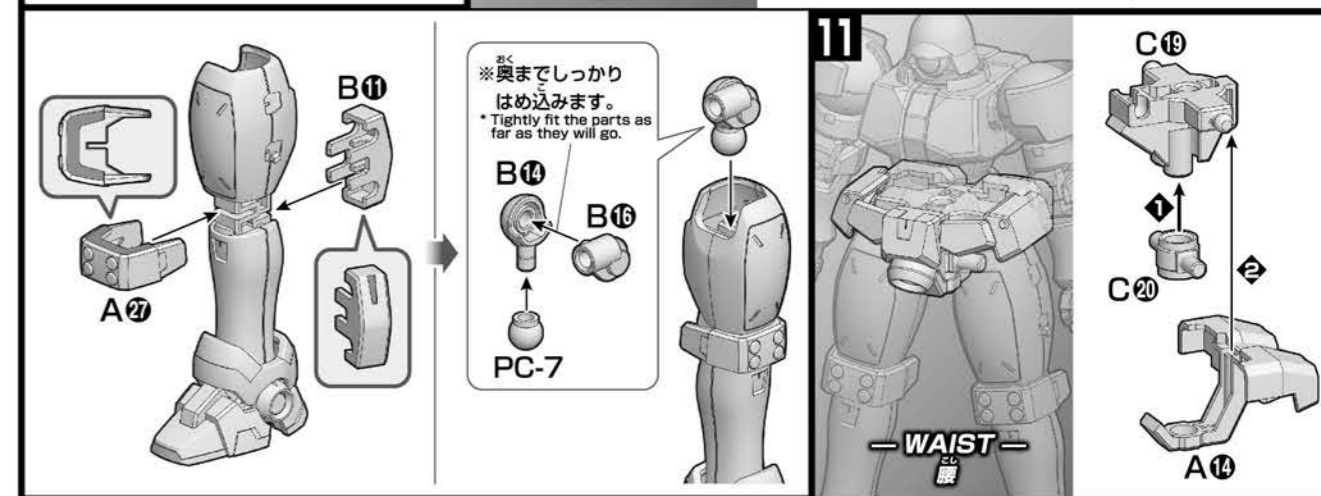
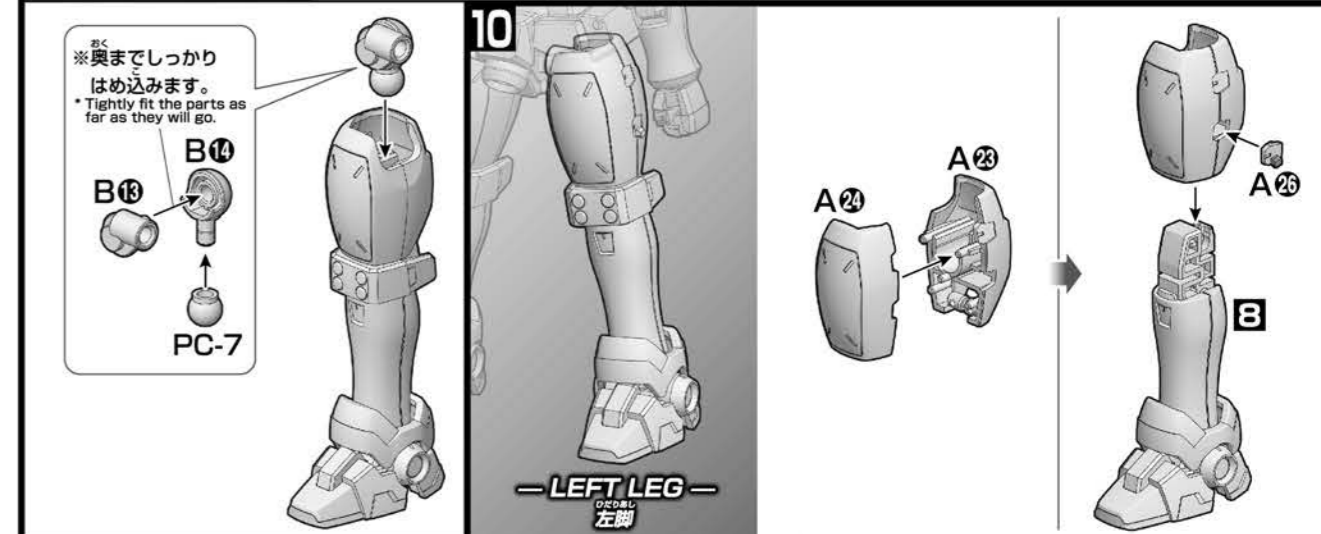
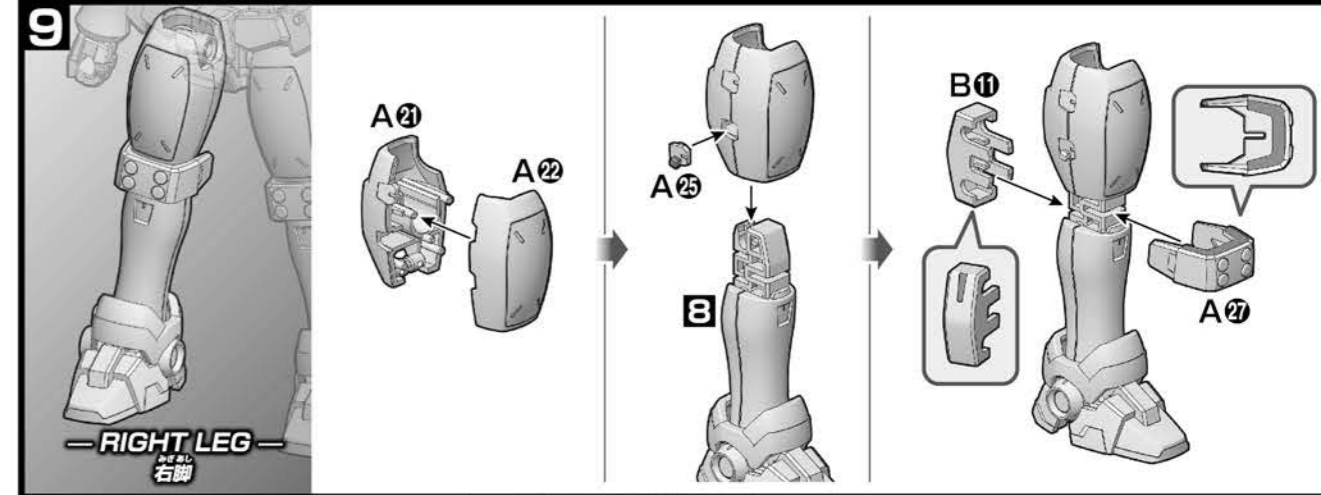
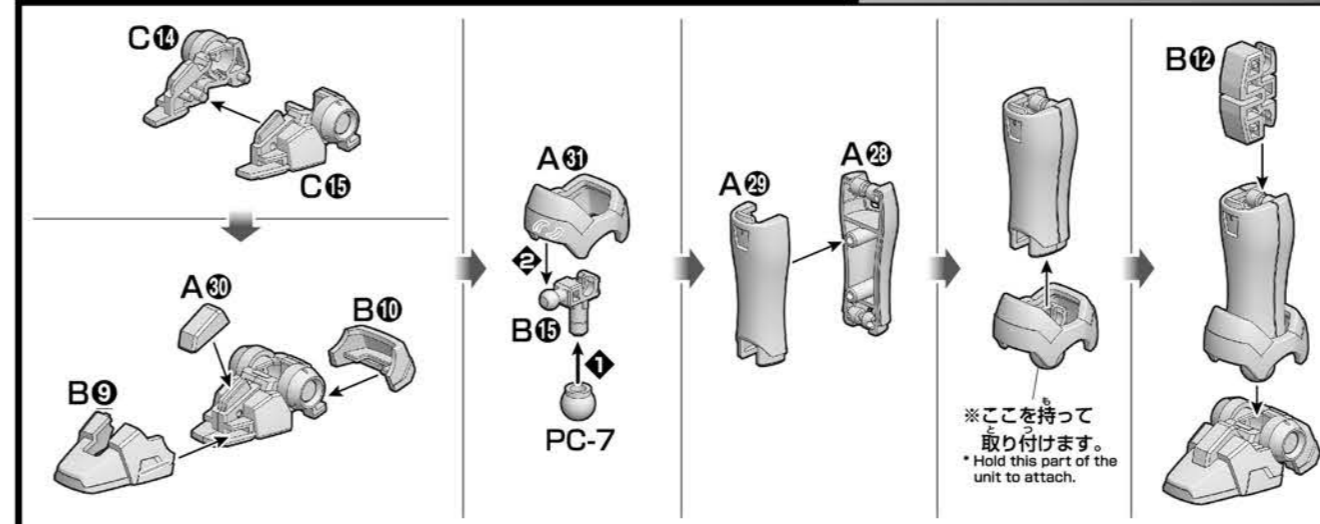
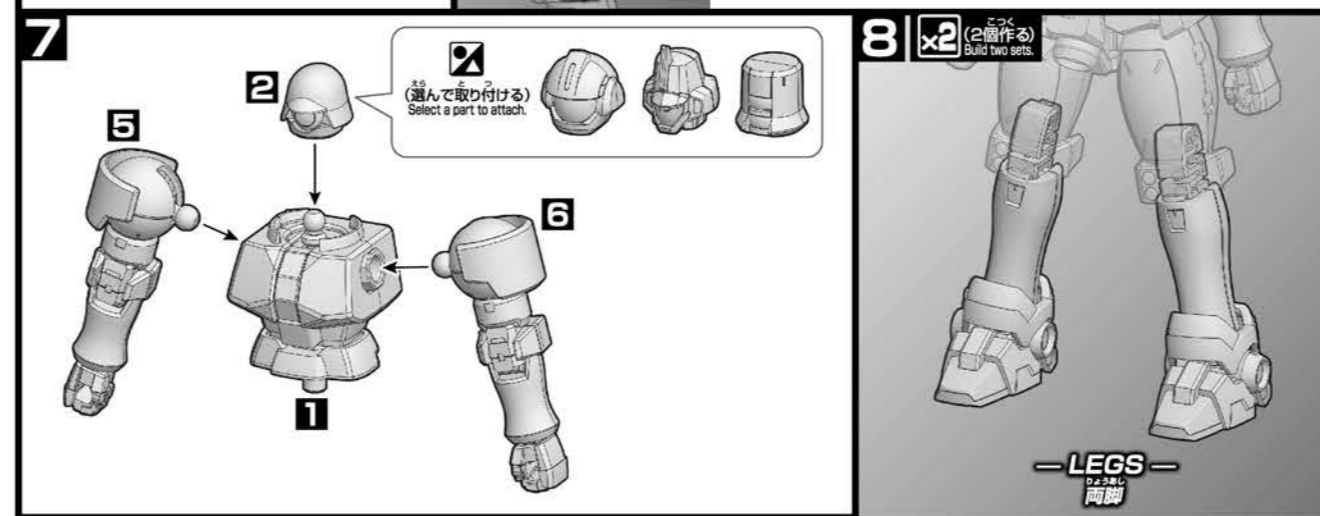
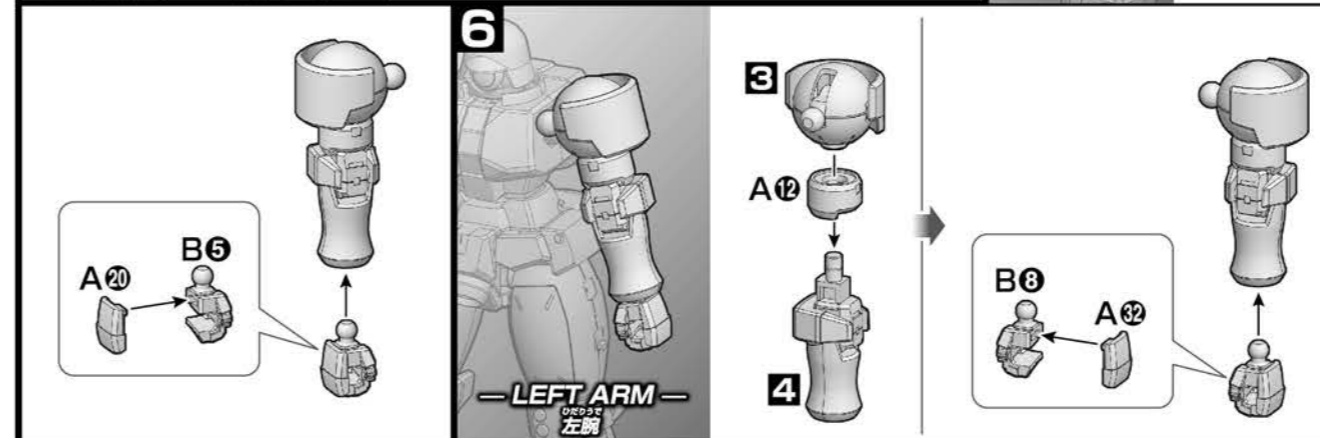
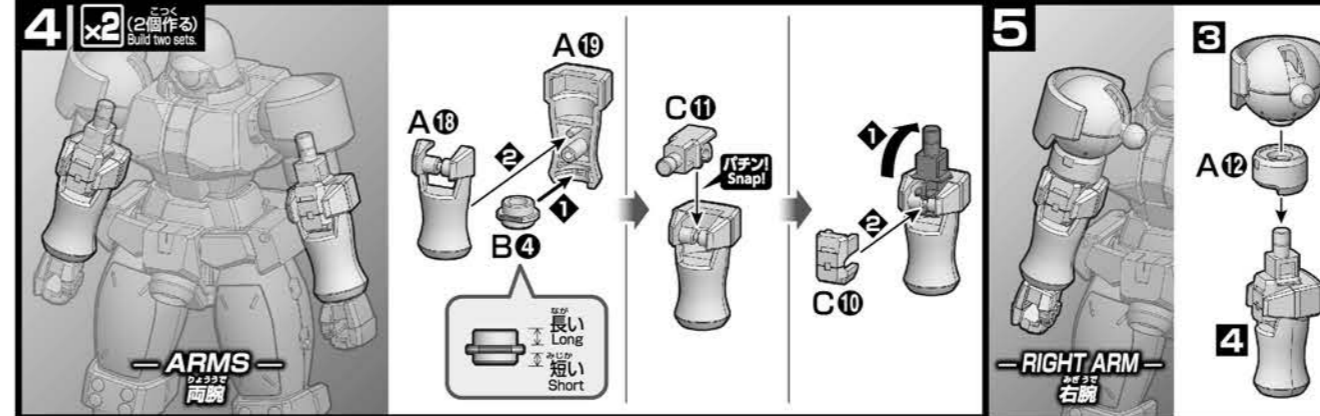
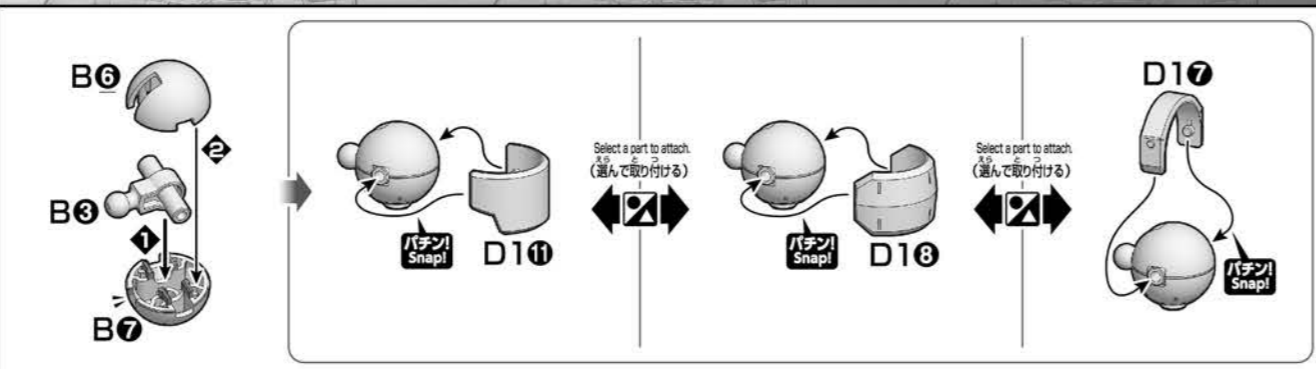
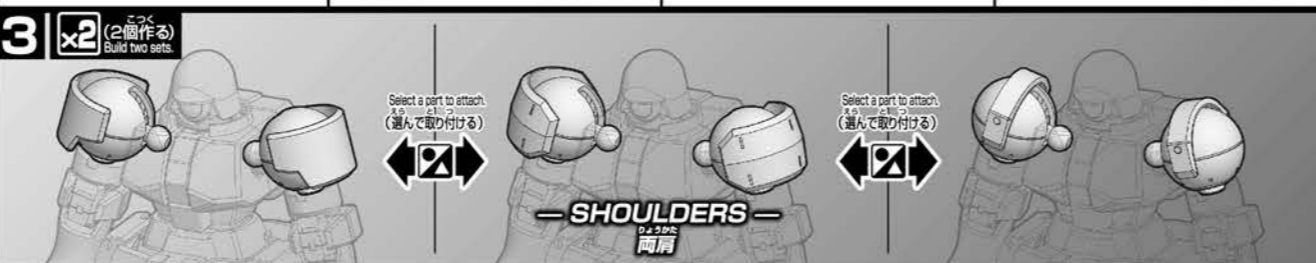
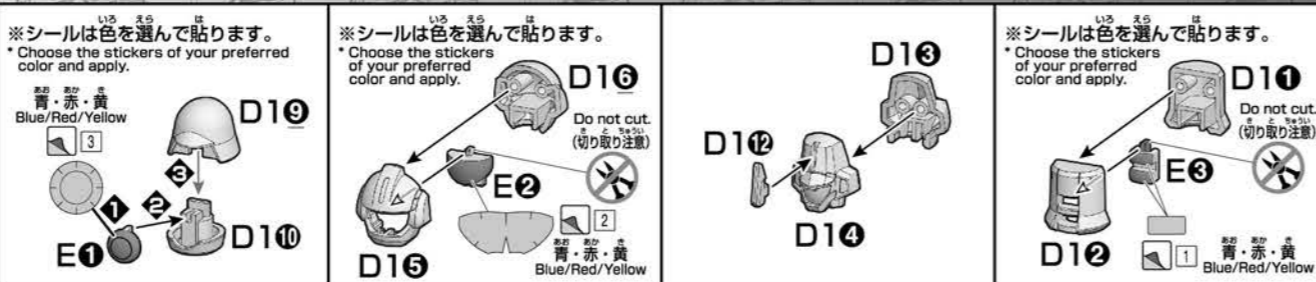
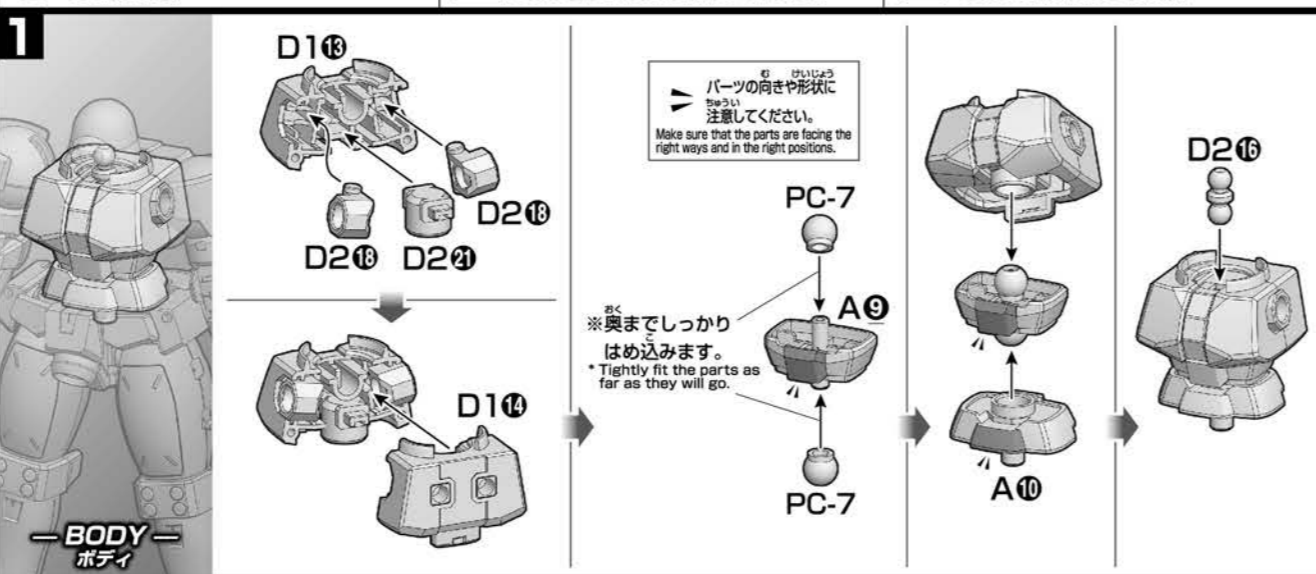
パーツリスト Parts list (X印は使用しないパーツです。)



●クリアパーツの中には、製造工程上気泡が入っているものがありますがご了承ください。
●Bubbles may be present in the clear parts from manufacturing.

※部品の向きや左右など、イラストをよく見て組み立ててください。
Refer to the illustrations and pay attention to parts orientation/direction during assembly.
※形状が似ているパーツがありますので番号を確認し、順番に組み立ててください。
Some parts may be difficult to distinguish from one another. Check the part numbers and follow the assembly order.

組み立て中に使用するアイコン
Assemble in numerical order
Sticker number
●切取り注意 Do not cut.
●部品を数値の個数作る Build specified number of parts.
●どちらかを選んで取り付ける Select a part to attach.



手強い敵機か、頼れる僚機か？あらゆる場所で出会うGBNの汎用機！
A powerful foe or a trustworthy ally. A versatile MS that can be seen throughout GBN!

マシンガン MACHINE GUN
標準的な携行火器。基本は実体弾式だが、ミッション内容によってはビームマシンガンへ設定変更も可能。
These are standard portable firearms. They usually use physical projectile rounds, but their settings can be changed to beam machine guns depending on the mission.

ヘッドユニット HEAD UNIT
本機には様々な形状のヘッドユニットが存在するが、それぞれに性能の違いはなく、配備地域の違いやミッション内における敵味方の識別性を高めるために用意されたものだ。カメラ部分のカラーリングはミッション難易度の高さによって異なる。これらの他にも高難易度ミッションの撃破目標や、どこかのディメンションに潜む隠れNPDが換装可能な機体など、特殊な頭部形状の本機が設定されている可能性は高いだろう。
The Mobile Suits come in a variation of head units, but their capabilities are all the same. These differences were to create distinctions between deployment areas as well as to identify whether the MS was an enemy or an ally during missions, but the colors of their camera units vary depending on the difficulty of the mission. Other than this, there is a high possibility that these Mobile Suits with special head forms are set as destruction targets of highly difficult missions or hidden NPDs lurking in the Dimension.

ビームサーベル BEAM SABERS
標準的な接近戦用武器。こちらもGBNの設定で、ビーム刃の出力最大値を増減させることができる。
These are standard melee combat weapons. The settings for these can also be adjusted by GBN to increase and decrease the maximum output of beam blades.

シールド SHIELD
トールギスのものと同形状のシンボル形防盾。これらの他にも本機は作品の枠を超えた様々な兵器類を増減させることができる。
This is a simple defensive armament similar in shape to the Tallgeese. Other than this, the MS is capable of utilizing various armaments from different series.

LINEUP & BUILD CUSTOM!!

様々なバトルをイメージして「HGビルドカスタムシリーズ」でキミの機体をカスタマイズ!!
Customize your own Gunpla with the "HG Build Custom Series" to recreate various battles!

HGBC バリスタックウェポンズ (BALLISTIC WEAPONS)
HGBC プロトメイスアームズ (PROTEMAIGS ARMS)
HGBC スピニングブラスター (SPINNING BLASTER)
HGBC ギャラクシーブースター (GALAXY BOOSTER)
HGBC ティルトローターパック (TILTROTOR PACK)
HGBC 24thセンチュリーウェポンズ (24TH CENTURY WEAPONS)
HGBC タイパーユニット (DIVER AGE UNIT)

COLOR GUIDE

※よりリアルに仕上げたい方は、こちらの基本色をご覧ください。
※塗装には、より安全な「水性塗料」のご使用をおすすめします。
※カラー配合は参考値であり、画像とカラーガイドの色は異なる場合があります。
※一部の商品は多少異なりますのでご了承ください。画像の完成品は塗装してあります。※一部の画像は「HGダイバーギア(別売り)」を使用しています。
※この商品は、「HG 1/144 リーオー-NPD」が1体のみ入っています。※ここに掲載している情報は2018年9月現在のものです。
※The actual products may vary slightly from the image. The completed products in the image has been painted. * Some images show the "HG DIVER GEAR (sold separately)".
* This package contains one set of "HG 1/144 LEO NPD". All other products are sold separately. * The information is current as of June, 2018.

本体等バイオレット部 Body (Violet base part): グレー (Gray) 65% ホワイト (White) 20% コバルトブルー (Cobalt blue) 15%	本体等ブルー部 Body (Blue base part): ホワイト (White) 40% グレー (Gray) 30% パープル (Purple) 30%	本体等ライトブルー部 Body (Light blue part): お好み色 (Violet) 50% +FLM5 ライトブルー (FLM5 light blue) 50% +ブルー (Blue) 少量 (small dose)	本体等ブルーグレー部 Body (Blue-gray part): ネイビーブルー (Navy blue) 60% +ミディアムブルー (Intermediate blue) 40% +マゼンタ (Magenta) 少量 (small dose)	武器等グレー部 Weapons (Gray part): ミッドナイトブルー (Midnight blue) 80% +ホワイト (White) 15% +マゼンタ (Magenta) 5%	センサー ブルー部 Sensor (Blue part): クリアブルー (Clear blue) 100%
--	---	--	--	--	---



LEO NPD NON PLAYER DIVER'S MOBILE SUIT

リーオー-NPD LEO NPD
「新機動戦記ガンダムW」に登場した量産機。リーオーをベースとしたガンプラ。ヘッドユニットとショルダーアーマーに複数のバリエーションが存在する。GBNのノンプレイヤーダイバー(NPD)が操作するAI機体(NPOMS)としてディメンション内に多数配備されており、ミッションの内容によっては手強い敵機、または頼れる僚機として設定される場合もある。ベース機が持つ汎用性の高さが活かされ、GBNのあらゆる場所で本機と出会うことができるはずだ。
A Gunpla based on the mass-produced Leo featured in Mobile Suit Gundam Wing. They come in several variations of head units and shoulder armor. They are piloted by Non Player Divers (NPD), and are AI-controlled Mobile Suits (NPOMS) deployed throughout the Dimension, programmed to be a strong foe or a trustworthy ally depending on the mission. The high versatility of the base kit has been put to use and the MS can be seen anywhere in the GBN.

ノンプレイヤーダイバー NON PLAYER DIVER
広大なGBNの世界には人が操るダイバーだけでなく、システム側で用いられるNPDが多数生活している。一部ミッションの進行役やGBN内のアイテムショップ店員など、NPDMS(バレット)以外の役割も担い、GBNに欠けてはならない存在となっている。
In the vast world of GBN, there are a lot of NPDs prepared by the system, as well as Divers controlled by people. They are also responsible for roles in GBN other than the NPOMS pilots, such as facilitators for certain missions and item shop clerks, and have become an indispensable presence in GBN.

TUTORIAL BATTLE チュートリアルバトル
GBNを始めたばかりのダイバーが受注できるギニー向けミッション。リク達がプレイした「ガンプラ大地に立つ」の他にも、「黒いガンプラ」「シャングリラのダイバー」「GBNまでは何マイル?」「ガンプラ強襲」「G(トル)開始!地球に落ちたガンプラ」「ダイバーが見た流星」「救世主ガンプラ」「鉄と血のガンプラ」となど、様々なシチュエーションが用意されている。
This is a mission oriented for beginners, which can be chosen by Divers who have just started GBN. Other than the mission "Gurpia Rising", which Riku and his friends played, there are other battle situations such as "The Black Gurpia", "The Diver from Shangri-la", "How Many Miles to GBN?", "Gunplack", "G Battle Begins! The Gurpia that Fell to Earth", "The Shooting Star the Diver Saw.", "The Savior Gurpia", and "Iron and Blood and Gurpia".

MODEL NUMBER: OZ-06MS(MPD)
HEAD HEIGHT: 16.2m
WEIGHT: 6.9t

※機体データは劇中のダイバーが乗った数値です。
※データは劇中の設定です。
※The figures are based on the models from the story.

HG 1/144 リーオー-NPD LEO NPD

BANDAI 2018 MADE IN JAPAN
※この商品は、「HG 1/144 リーオー-NPD」が1体のみ入っています。
* This package contains one set of "HG 1/144 LEO NPD" only.

0225758

12

11

7

9

10

※バンダイプラモデルアクションベース5 (別売り)差し込み用ACB-5 (別売り)または、HGBC 034 ダイバーギア(別売り)に対応しています。
* Compatible with ACB-5 connector for the ACTION BASE 5 and HG BUILD CUSTOM 034 DIVER GEAR (both sold separately).

13

D2 20

D2 21

D2 22

D2 19

D2 23

D2 17

D2 16

D2 15

— BACKPACK —
バックパック

14

12

— WEAPONS —
ウェポン

C 13

C 12

C 16

C 6

C 4

C 6

※手首を分解し取り付けます。
* Take the wrist apart and attach it.

A 6

C 9

Do not cut. (切り取り注意)

A 4

※折らないよう注意してください。
* Please be careful not to break the part.

C 8

C 8

※反対側も同様です。
* Same on the opposite side.

SB-6 1

※左手にも持たせられます。
* Attachable to the left hand as well.

別売りの商品と組み合わせでカスタマイズ!!
Customize by combining with the products sold separately!!

BANDAI HOBBY SITE

ビルドダイバーシリーズと連携したコンテンツを楽しもう!!
Enjoy content linked to the Build Divers Series!!
▶▶▶ http://bd.bandai-hobby.net/

※画像は一般的な例です。形状により取り付けられない場合があります。
* The images show general examples. Some products may not be attached depending on the shape.

●HGBC 037
ティルトローターパック(別売り)
●TILTROTOR PACK (Sold separately)