

警告 (けいこく)

保護者の方へ 必ずお読みください。
●小部品があります。誤飲・窒息の危険がありますので、3才未満のお子様には絶対に与えないでください。

注意 (ちゅうい)

●縁部が鋭い箇所がありますので、注意してください。
●先端が尖っている箇所がありますので、注意してください。
●部品はきれいに切り取り切り取ったあとのクズは捨ててください。
●袋を頭からかぶったり、顔を覆ったりしないでください。窒息する恐れがあります。

WARNING

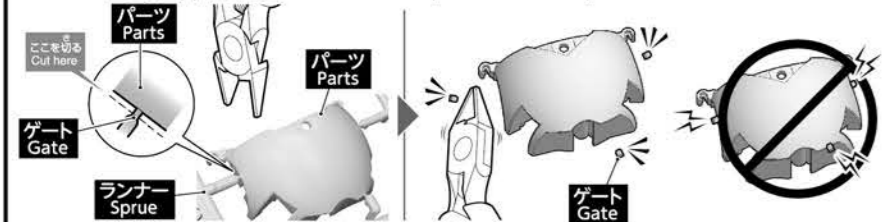
Parents and guardians, read the following instructions before use.
●CHOKING HAZARD - Small parts. Not for children under 3 years.

CAUTION

●Pay attention to sharp parts and edges.
●Pay attention to sharp parts. Be careful when handling.
●Cut the necessary parts from the sprue carefully, and discard the remnants.
●To avoid suffocation, do not put the plastic bag over your face.

(組み立てる時の注意) ●組み立てる前に説明書をよく読みましょう。●部品は番号を確かめニッパーなどできれいに切り取りましょう。●塗装にはより安全な「水性塗料」のご使用をおすすめします。●尖った先端や薄い縁部部に触れながらの組み立てには十分ご注意ください。
(Notes on assembly) ●Carefully read the instructions before assembling. ●Check the part numbers, and cut them cleanly with nippers. ●Use of water-based paint is recommended for safety reasons. ●Pay extra attention when handling sharp points and edges.

各部品はニッパーなどで、きれいに切り取りましょう。
Use modeling nippers to trim the excess sprue from each part.



PC部品は軟質素材のため、つぶさないようにしっかり取り付けましょう。
PC (polycap) parts are made of a soft material. Take care not to crush them during assembly.



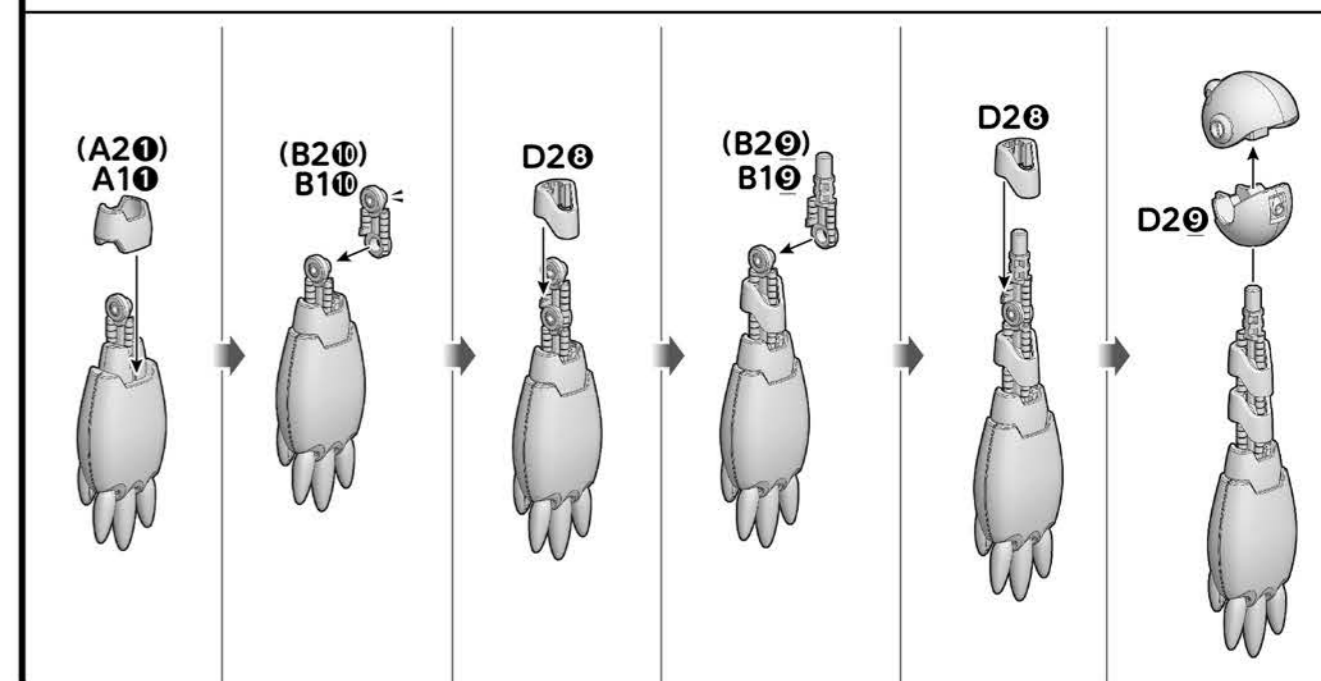
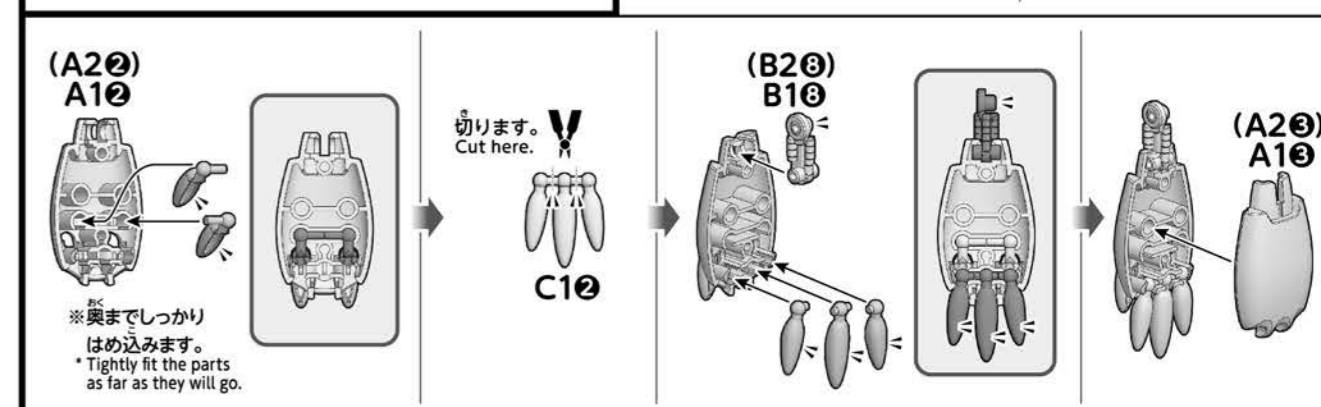
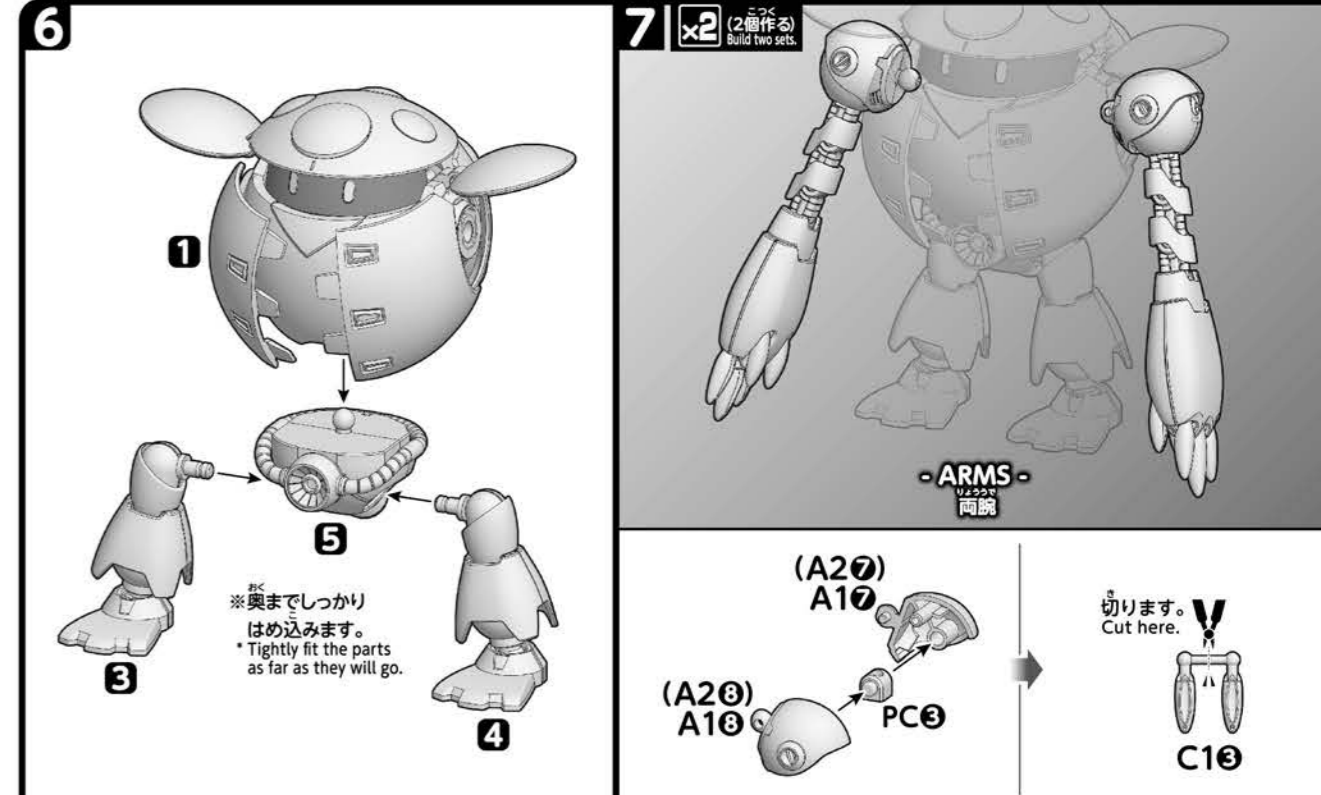
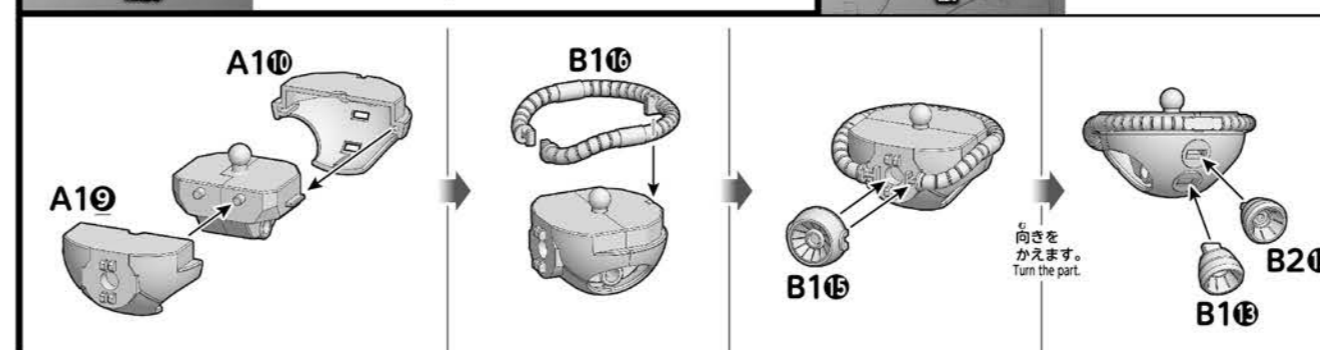
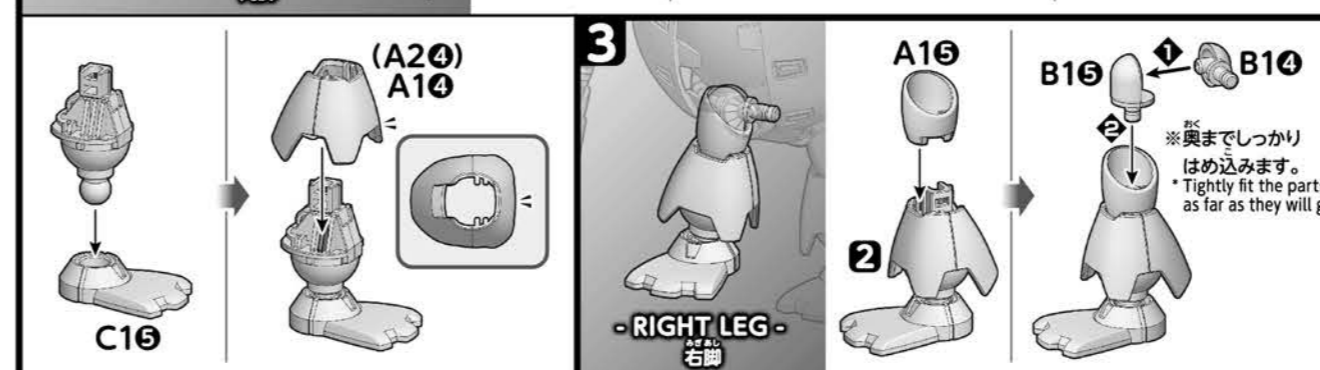
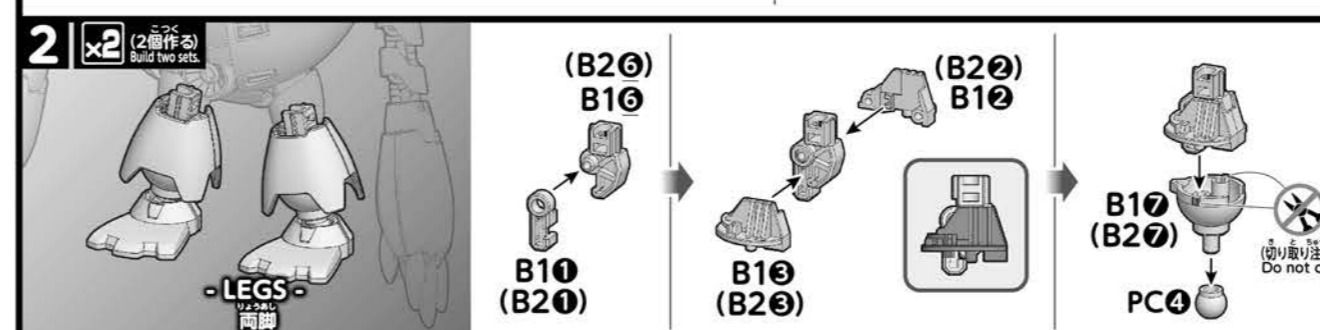
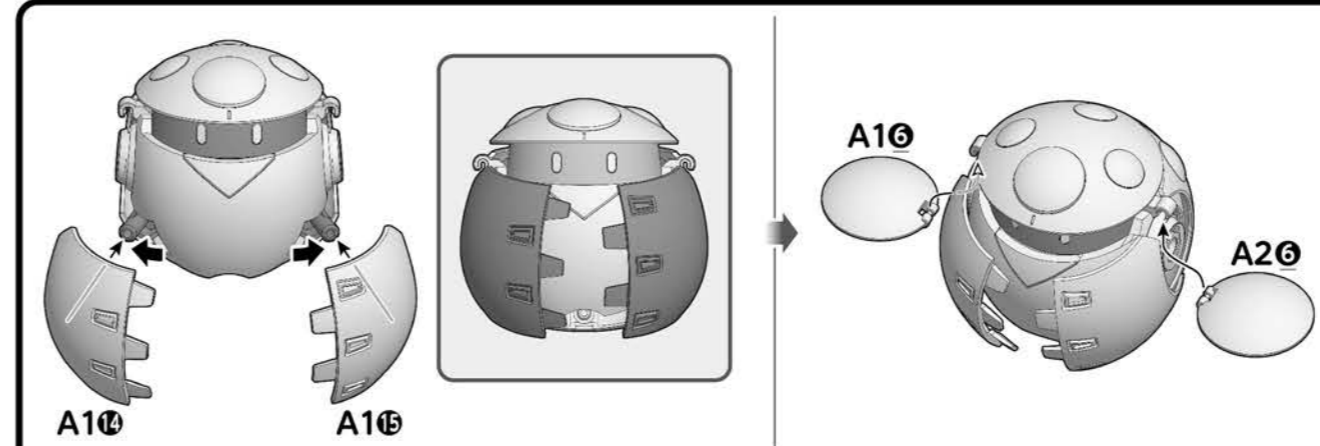
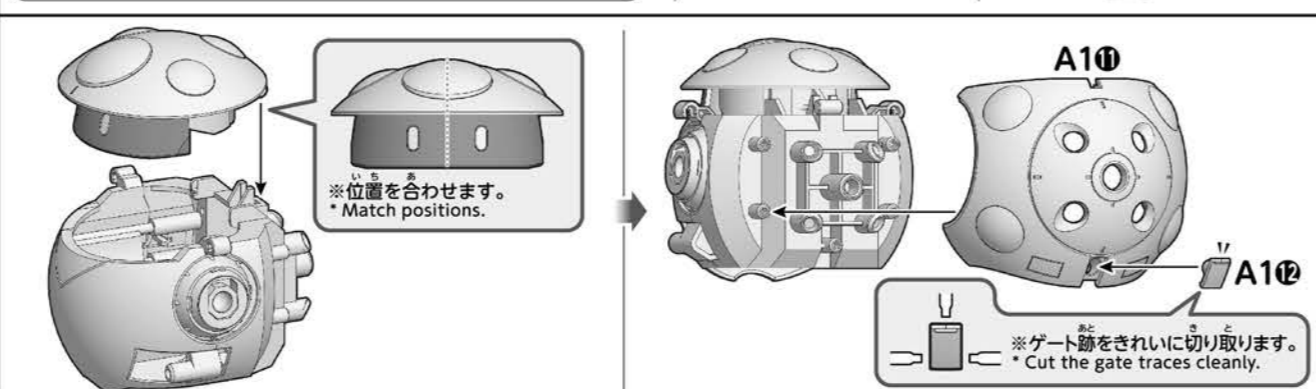
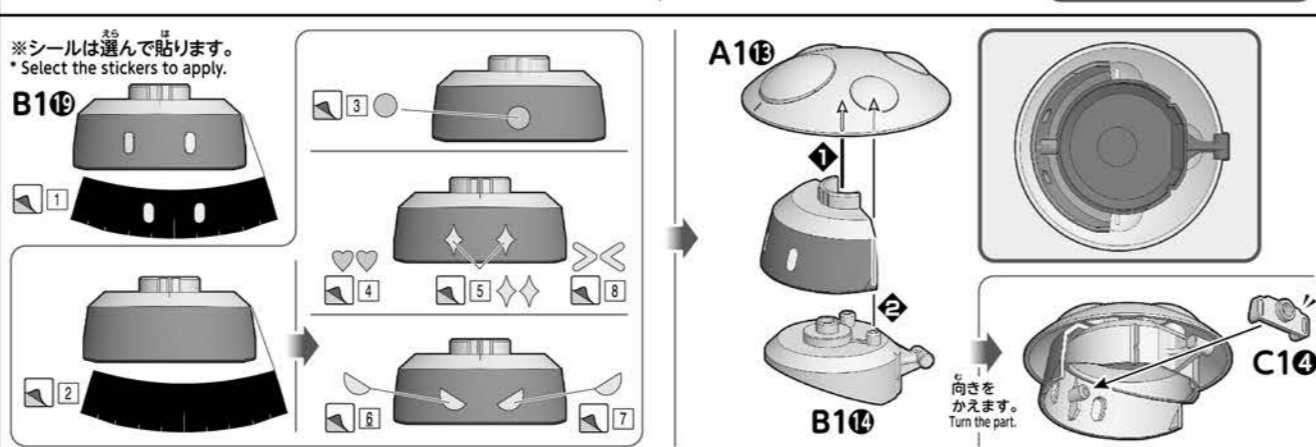
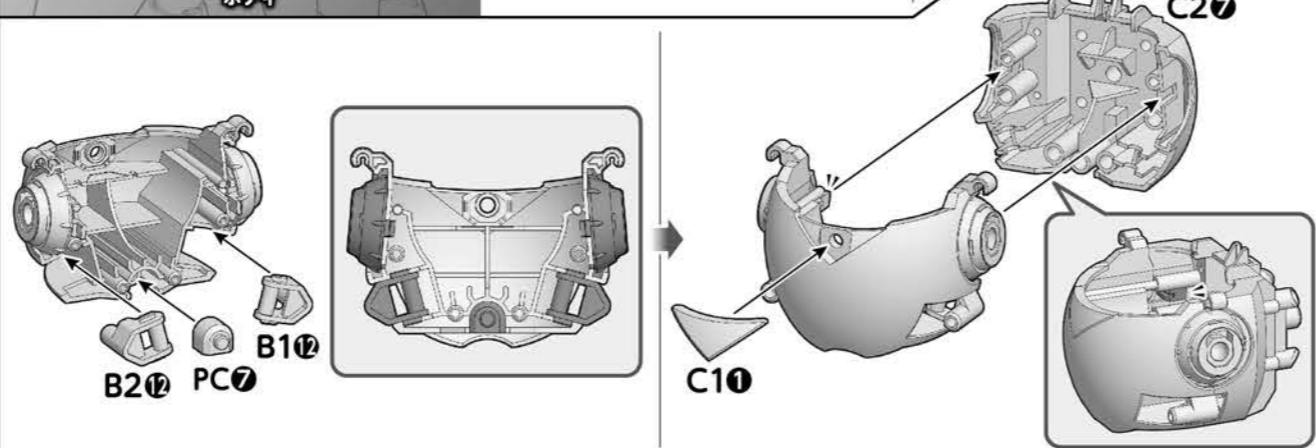
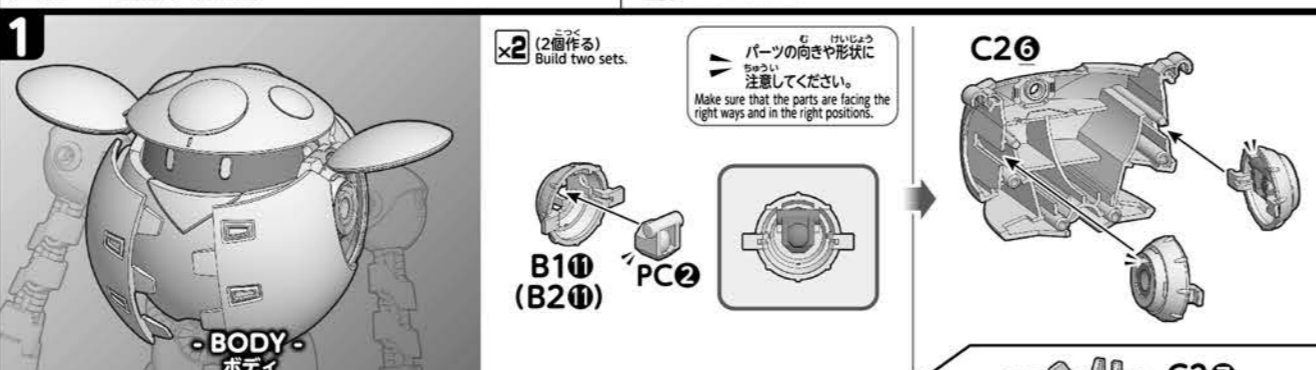
パーツリスト Parts list (X印は使用しないパーツです。 X indicates parts not needed.)

A1パーツ A1 Parts (PS)	A2パーツ A2 Parts (PS)	B1パーツ B1 Parts (PS)	B2パーツ B2 Parts (PS)
C1パーツ C1 Parts (PS)	C2パーツ C2 Parts (PS)	D1パーツ D1 Parts (PS)	D2パーツ D2 Parts (PS)
(PC-002) (PE) シール Stickers			

※部品の向きや左右など、イラストをよく見て組み立ててください。 Refer to the illustrations and pay attention to parts orientation/direction during assembly.
※形状が似ているパーツがありますので番号を確認し、順番に組み立ててください。 Some parts may be difficult to distinguish from one another. Check the part numbers and follow the assembly order.

組み立て中に使用されているアイコン Assemble in numerical order... Build specified number of parts.

1 シールの番号 Sticker number
2 (2個作る) Build two sets.
3 部品の向きや形状に注意してください。 Make sure that the parts are facing the right ways and in the right positions.
4 切り取り注意 Do not cut.



MATERIAL GUNPLA CUSTOMIZE PLAN

カプル KAPUL
 『Vガンダム』に登場。マウンテンサイクルで発掘された旧文明時代の可愛らしいロボット。異星時代には存在した水陸両用機カプルとよく似たデザインだが、カプルは一回り小さい機体である。宇宙でも運用可能で、ミシヤの貴重な戦力として重宝された。モモカは以前KO-1が手がけた本機を使用した時から、その姿に魅了される可愛さの可能性に注目していた。

Featured in "Y Gundam (Turn A Gundam)", a transformable MS from a former civilization which was excavated at a Mountain Cycle. It looks exactly like the amphibious Capule that existed in the era of Dark History, but was assembled with a slightly smaller standard. It can be used in space, and became a precious fighting force of the Mittia. Momoka focused on the possibility of further potential cuteness in its form since she used the Gunpla that KO-1 made.



BALL MODE

丸まりモード
 ベース機と同様に巡航形態へと変形可能だが、モモはその見た目から丸まりモードとストレートな命名を行った。巡航機能の強化だけでなく回避行動時に使用したり、機体自身を質量兵器として相手に強烈な体当たりを敢行したり、その用途は多岐に渡る。

The kit can transform in the manner of the base model's cruising form, but Momoka gave it a more literal name based on its appearance. It can be used in various ways, such as to boost cruising capabilities, for dodging, and it can even use itself as a kinetic weapon.

プチカプル PETITKAPUL

本機の中に収納されている、まさに隠し球。脱出用ポッドとしても、移動用のプチモビルスーツとしても使用可能。モモは入れ子式の箱を見てこのギミックを思い付いた。

A true "hidden ball trick" which is stored in the MS. It can be used as an escape pod or a transport Petit Mobile Suit. Momoka came up with the gimmick after seeing boxes within boxes.

LINEUP & BUILD CUSTOM!!

MIXING BUILD

HG BUILD CUSTOM

HG BUILD DIVERS

HGBD 005 オーガガキX

HGBD 000 ガンダムダブルオー

HGBD 003 グリモアレッドベレー

HGBC 036 ダイバーエースユニット

HGBC 038 プトレマイニスアームズ

ミキシングビルドでキミだけのオリジナルガンブラを生み出そう!!

Use the "HGBC 036 DIVER ACE UNIT" and the "HGBC 038 PTOLEMAIOS ARMS" (scheduled to be released in June 2018) to freely customize the model!

* All products apart from "HG 1/144 MOMOKAPOOL" are sold separately.

COLOR GUIDE

本体等ライトブルー部 Body (Light blue part):	本体等ホワイト部 Body (White part):	本体等イエロー部 Body (Yellow part):	本体等グレー部 Body (Gray part):	プチカプル ライトグリーン部 PETITKAPUL (Light green part):
ホワイト(White) 60% +みず色(Light blue) 40%	ホワイト(White) 100% +RLM75グレー/バイオレット (RLM75 gray) 少量 (small dose)	イエロー(Yellow) 95% +オレンジイエロー (Orange yellow) 5%	RLM75グレー/バイオレット (RLM75 gray) 90% +ホワイト(White) 10%	明灰色(1) (GUN gray) 95% +グリーン(Green) 5% +ホワイト(White) 少量 (small dose)

※画像と商品とは多少異なりますのでご了承ください。画像の完成品は塗装済みです。※一部の商品には「HG ダイバーギア(別売り)」を使用しています。
 ※この商品には、「HG 1/144 モモカプル」が1体のみ入っています。それ以外の商品は全て別売りです。※ここに掲載している情報は2018年5月現在のものです。
 * The actual products may vary slightly from the image. The completed products in the image has been painted. * Some images show the "HG DIVER GEAR" (sold separately).
 * This package contains one set of "HG 1/144 MOMOKAPOOL". All other products are sold separately. * The information is current as of May, 2018.

GUNDAM.INFO Search
 www.gundam.info
 バンダイホビーサイト | www.bandai-hobby.net/
 Any use without your express consent and connection to the above are your own responsibility.
 ©創通・サンライズ ©SOTSU・SUNRISE
 HG BUILD DIVERS



MOMOKAPOOL MOMO'S MOBILE SUIT

モモカプル MOMOKAPOOL
 モモが使用するカプルベースのガンブラ。火力でも機動力でもなく、本機のカスタムスタイルは一点のみ、可愛いの向上にあった。可愛いのでペンギンモチーフに改造し、さらに可愛さを増すためプチカプルの内蔵ギミックを追加。逆に可愛くないからミサイルランチャーは撤去され、尖ったアイアンネイルも可愛くないために角を丸くし、総合的な攻撃力がダウン。しかし、限界まで可愛さを追求した副次的作用として、スピードと機体強度が大幅にアップしている。

A Gunpla used by Momoka, which uses the Kapool as its base. The kit's custom style focused not on firepower or mobility, but solely on "Kawaii Power." It was customized into a penguin motif MS because of its cuteness, and a gimmick was added to store a PetitKapool and make it even more adorable. On the other hand, the missile launcher was removed because it wasn't cute, as well as its pointy Iron Nails which were rounded, resulting in a decrease of offensive power. However, its speed and durability have been greatly improved as a side effect of pursuing ultimate cuteness.

モモ(ヤシロ・モモカ) MOMO (MOMOKA YASHIRO)

リクとユッキーの同級生で、本名はヤシロ・モモカ。女子サッカー部に所属しているなど性格はとてとても積極的だが、可愛いものが正義という女の子らしさもしっかりと備えている。本機のビルドにあたり先輩ビルダーであるKO-1(コーイチ)のアドバイスを受けたが、可愛くないカスタムプランに関しては先輩であっても強めに完全却下したという。

A classmate of Riku and Yukkii whose actual name is Momoka Yashiro. Although she has an outgoing personality and belongs to the girls' soccer team, she also has a side where she believes "all cute things are justice" like many other girls. This Gunpla was assembled with the advice of KO-1 (Koichi), who had more experience in Gunpla building, but she strongly dismissed custom plans that weren't cute.

GBN MISSION
 GBNミッション

GBNはガンブラバトルのみに留まらず、戦戦を行う必要のないミッションも数多く用意されている。キーアイテムの収集を目的としたコレクションミッションや、ガンブラのスピードを競うレーシングミッション、中にはガンダム知識が決め手となるクイズミッションも存在する。GBN is not limited to Gunpla Battles, and there are many missions that do not require fighting. There are also collect missions aimed at collecting key items, racing missions for competing speeds of Gunplas, and quiz missions where Gundam knowledge is a key factor.

MODEL NUMBER: PEN-01M
 TOTAL HEIGHT: 12.8m
 WEIGHT: 31.8t

※データは最新の設定です。
 * Unit data values are given by the divers in the series.
 * The figures are based on the models from the story.

HG 1/144 モモカプル MOMOKAPOOL

※この商品は、「HG 1/144 モモカプル」が1体のみ入っています。
 BANDAI 2018 MADE IN JAPAN * This package contains one set of "HG 1/144 MOMOKAPOOL" only.

8

7

6

7

9

10

11

※バンダイプラモデルアクションベース5(別売り)差し込み用ACB-5®または、HGBC 034 ダイバーギア(別売り)に対応しています。
 * Compatible with ACB-5® connector for the ACTION BASE 5 and HG BUILD CUSTOM 034 DIVER GEAR (both sold separately).

9

10

11

12

13

14

※シールは選んで貼ります。
 * Select the stickers to apply.

10

A

B

C

D

E

11

※位置を合わせます。
 * Match positions.

- BALL MODE -
 丸まりモード